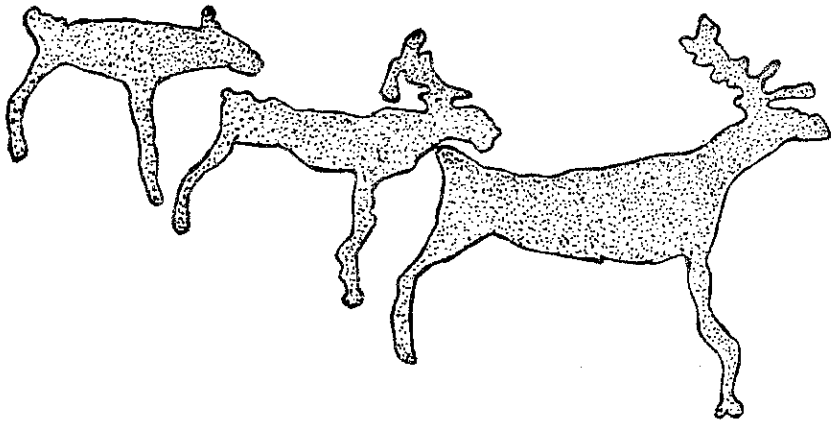


BORÉALES

REVUE DU CENTRE DE RECHERCHES INTER-NORDIQUES



Publié avec le concours du Centre National des Lettres

NUMÉRO SPÉCIAL :
LES PEUPLES DU NORD
AUJOURD'HUI par
Christian Malet

N° 40 / 45

1990

(II)

On demeure partagé quant à la réalité philologique de la Grande Famille Hoka-Siou telle qu'elle a été proposée par E. Sapir. Paul Rivet a même écrit qu'elle représentait "le plus fragile des grands groupes, entre lesquels il¹ répartit les langues d'Amérique du nord."² Quant aux parentés linguistiques établies avec des familles éloignées, elles posent actuellement plus de problèmes qu'elles n'aident à en résoudre... Que dire en effet, des rapprochements entre le Groupe Hoka et les langues austronésiennes³, ou encore entre familles Caddo, Iroquois et Caribes?⁴ En dépit de ces réserves, nous conserverons cette classification.

Ce vaste ensemble occupe une aire immense, s'étendant du Saint-Laurent au Mexique, et de la Floride à la Californie. Ceci explique la grande diversité de langues et de cultures de ces peuples théoriquement opposés en deux sous-ensembles:

- l'oriental, représenté par des civilisations élaborées, sédentaires et dominées par l'agriculture.
- l'occidental, occupé par des peuples nomades ou semi-nomades, orientés vers des activités prédatrices telles que chasse, pêche et cueillette.

Or, ce schéma, valable jusqu'à la colonisation anglaise, devint rapidement obsolète à la suite des bouleversements sociologiques que provoqua dans les tribus indiennes des plaines, l'introduction du cheval et des armes à feu, inconnus jusque là sur le Nouveau Continent. Que l'on songe à la véritable révolution qu'entraîna l'irruption du *chien-médecin*⁵ dans l'économie des paysans sioux qui, abandonnant leur sédentarité traditionnelle, devinrent en moins d'une génération, des cavaliers nomades, chasseurs de bisons.

Les peuples de langues Hoka-Siou peuvent être divisés en 9 groupes:

- * A Groupe Hoka
- B Groupe Yuki
- C Groupe Keres
- D Groupe Tunica
- * E Groupe Caddo
- F Groupe Yuchi
- G Groupe Muskogee
- * H Groupe Iroquois
- * I Groupe Siou

Les ethnies appartenant aux groupes marqués d'une astérisque ne sont abordées que dans la mesure où elles entrent dans le cadre écologique ou culturel de notre étude.

Notes: 1 Sapir. 2 P. Rivet, *Les langues du Monde*, op.cit., II, p. 991. 3 Id., *Les Malayo-Polynésien en Amérique*, Paris 1926. 4 C.H. de Goeje, *Etudes linguistiques caribes*, Amsterdam, 1909. 5 *Shon ka wakon* nom donné au cheval par les Sioux (de *Shon ka*, chien et *Wakon*, médecin, mystère: G. Catlin, op.cit., II, pp. 262, 263, 265.)

N-Code	NATIONALITES OU ETHNIES leurs différentes appellations	SITUATION ECOLOGIQUE et LOCALISATION GEOGRAPHIQUE	CIVILISATION Economie, Culture, Organisation sociale	RELIGIONS	NOMBRE DE LOCUTEURS (en milliers)	RACES -
A	GROUPE HOKA					
<p>Répondant de la Californie à la Colombie, les ethnies Hoka, à de rares exceptions¹, ne connaissaient pas l'agriculture. Selon l'hypothèse de P. Rivet, elles représenterent une composante importante du peuplement primitif de l'Amérique centrale avant d'être refoulées vers des régions plus hostiles par les envahisseurs aztèques et pénutias².</p> <p>Le groupe Hoka compte dix-sept rameaux, pour la plupart hors du cadre de notre étude. Nous en retiendrons trois:</p> <p>a. Rameau Karok. [C. de la Côte Nord-Ouest] b. Rameau Tonkawa. [C. des Grandes Plaines] c. Rameau Washo. [C. du Grand Bassin]</p>						
a.	RAMEAU KAROK					
294	<u>KAROKS</u>	A5(V) U.S.A.: Nord-ouest de la Californie, vallée du fleuve Klamath, de Redcap à Indian Creek. On distinguait 2 dialectes principaux: -l'un: "d'aval", -l'autre "d'amont"	C.C.N.O./A.M. T.: Pêcheurs, Chasseurs, Cueilleurs. Société très ritualisée: Rites de printemps et d'automne pour le "Renouveau du Monde" ⁴ dans le but de s'assurer une nourriture abondante par la pêche, la chasse et la cueillette. Rôle du gland dans l'alimentation. ⁶	T.: A.C. Cérémonie du 1er Saumon & du 1er Feu. Chamanisme à prédominance féminine. ⁵	1,500 (1770) ³ 1,406 (1970: in 19th Census, American Indians, op. cit.)	X5A

1 Celles des tribus vivant dans le bas Colorado ou au sud, P. Rivet op. cit. p. 993
2 P. Rivet, ibid. LLDM, 2. 3. Ce chiffre se trouve chez P. Rivet, op. cit. ibid., ainsi que G. Turner, *Les Indiens d'Amérique du Nord*, op. cit., p. 244; en outre, cet auteur écrit: "L'acceptation, par les... Karoks... d'un monde de riches et de pauvres leur a peut-être permis de s'adapter au Rêve Américain... Aucun d'eux n'est fortuné à l'heure actuelle, mais ils ont survécu mieux que maints Indiens de Californie, et cultivent leurs propres terres." op. cit., p. 172. 4. P. Drucker, *Indians of the Northwest Coast*, p. 169. 5 P. Drucker, ibid. p. 161. 6 G. Turner, op. cit., p. 170.

N° Code	NATIONALITES QU'ETHNIES leurs différentes appellations	SITUATION ECOLOGIQUE et LOCALISATION GEOGRAPHIQUE	CIVILISATION Economie, Culture, Organisation sociale	RELIGIONS	NOMBRE DE LOCUTEURS (en milliers)	RACES -
b.	RAMEAU TONKAWA					
295	<u>TONKAWAS</u>	A7(VI) Etats-Unis: Texas, entre les fleuves Trinity et Colorado. Puis, furent déportés en Oklahoma.	C. des Plaines T.: Chasseurs: bison, cerf, etc. Nomades. <u>Cueilleurs</u>	T.: A., C.	1,600 ¹ (contact) 0,040 (1978) ²	X5b

LA TERMINAISON THE TERMINATION (1953-1968)

En 1953, le Congrès adopta sans débat la *Résolution 103* qui prévoyait que dans les vingt-cinq années à venir, les Indiens des Etats de Californie, Floride, New York et Texas "seraient soumis aux mêmes lois, bénéficieraient des mêmes privilèges et assumeraient les mêmes responsabilités que les autres citoyens des Etats-Unis." =

D'autres Etats primitivement non concernés, Alaska, Minnesota, Nebraska, Oregon et Wisconsin demandèrent à se voir transférer les pouvoirs fédéraux sur les Réserves.

En dépit de ses relents paternalistes et des menaces ethnocidaires qu'elle faisait peser sur la communauté indienne, la *Résolution* avait pu être animée de *bonnes intentions*, ses conséquences n'en furent pas moins funestes pour les tribus qui s'y soumièrent.

Ainsi, les Paiutes d'Utah, confièrent leurs terres à une banque qui les loua à des éleveurs blancs; mais les Indiens devaient dès lors assumer leurs charges: retraite, enseignement, santé etc., sans en avoir les moyens réels.⁴

Les Klamaths, abandonnèrent à une usine de pâte à papier les belles forêts de leur réserve, contre des indemnités alléchantes dont les rapports s'avèrent insuffisants.⁵

Déçus et conscients d'avoir encore été abusés, les Indiens dépossédés de leurs terres, vinrent peupler les bidonvilles: au lieu de les libérer, la Loi les avait condamnés à une existence misérable. Mais, tous ne baissèrent pas les bras, des groupes s'organisèrent et dès 1968 fut fondé l'*American Indian Movement*, pour la défense des droits des Indiens. La *Termination* fut arrêtée définitivement en 1973.⁶

1 G. Turner, op. cit., p. 246. 2 J. Raspail, op. cit., p. 284. 3 Voir: C. Fohlen, *Les INDIENS d'AMERIQUE du NORD*, op. cit., p. 51-52. 4. *Ibidem*. 5 Sur les Klamaths, cf. supra, #292. 6 L'arrêt de l'application de la *Résolution 108*, a été suivie deux ans plus tard, en 1975, de l'*Indian Self-Determination and Educational Act* qui semble plus apte à développer le sens de leurs responsabilités aux Indiens; en effet, la loi considère que le conseil tribal dès lors qu'il a été élu démocratiquement. Là encore, les intentions du législateur pour louables qu'elles soient, ne prennent pas toujours en compte les traditions culturelles, nombre de tribus n'ayant jamais eu de démocratie véritable, du moins au sens où nous l'entendons!

N° Code	NATIONALITES OU ETHNIES leurs différentes appellations	SITUATION ECOLOGIQUE et LOCALISATION GEOGRAPHIQUE	CIVILISATION Economie, Culture, Organisation sociale	RELIGIONS	NOMBRE DE LOCUTEURS (en milliers)	RACES
C.	RAMEAU WASHO					
296	WASHOS WASHOE	A5(V,VI),A6(V,VI) Etats-Unis:Nevada, sur le versant oriental de la Sierra Nevada, sur les rives du lac Tahoe et des rivières Truckee et Garson. De nos jours, vivent dans 5 Réserves dont 3 au Nevada et 5 en Californie. En 1956, on les répartissait ainsi: 2 -Névéda: 0,612 -Réserve Washo... 0,183 -Réserve de Dresslerville... 0,170 -Restant... 0,259 -Californie:0,187 -Réserve 1 0,055 -Réserve 2 0,132 .La superficie de la totalité des Réserve est de 400 ha. 4	C. du G. Bassin. T.:Chasseurs=cerf, antilope, petits mammifères. Pêcheurs: en lac et rivière Cueilleurs: baies, pignons, racines. O.S.: unité de base=la Famille élargie. Etait réunie dans la même tente pendant l'hiver; le reste de l'année, les personnes valides seules partaient en quête de gibier, de plantes etc. pour assurer la subsistance de la famille. Toutefois, on a une organisation en 2 moitiés patrilinéaires mais agamiques, entrant en vigueur lors de compétitions sportives entre jeunes gens. 5	T.:A.C. L'Homme Médecine était redouté, on le disait capable de guérir comme provoque les maladies. Sous l'influence de leurs voisins, ils vinrent tardivement au peyotl en quête de vision	1,000 (1er contact). ¹ 0,799 (1956) ² 1,144 avec les Costano (nons Yanas, Yukis. (1970) ³ 0,655 (1978) ⁴	X5a

1 G. Turner, op.cit., p.246. 2 S. Stanley, carte in *The American Indian Today*, op.cit. hors-texte. 4 J. Raspail, op.cit., p.281. 5 Ces *Indiens fouisseurs* - "digger Indians" mangeurs de sauterelles et autres animaux jugés immondes par les premiers Blancs avaient une structure sociale fort complexe où l'échange, le partage et un type de potlatch très élaborés, contribuaient à régler les actes quotidiens avec une extrême minutie. P. Farb a pu écrire à propos des Shoshones du Grand Bassin qu'ils étaient: "...corsetés par des coutumes et des règles de conduite en comparaison desquels la Cour de Versailles ou le Kremlin semblent exceptionnellement tolérants" in: *Les Indiens*, op.cit., p.26.

N° Code	NATIONALITES OU ETHNIES leurs différentes appellations	SITUATION ECOLOGIQUE et LOCALISATION GEOGRAPHIQUE	CIVILISATION Economie, Culture, Organisation sociale	RELIGIONS	NOMBRE DE LOCUTEURS (en milliers)	- RACES -
E.	GRUPE CADDO					
<p>Le groupe Caddo se subdivise à son tour en deux rameaux d'importance inégale:</p> <p>a. le Rameau Caddo proprement dit. b. le Rameau Pawnee.</p>						
a.	RAMEAU CADDO					
297	<u>CADDOS</u>	A8(VI), A9(VI) A10(VI) Etats-Unis: en réalité, il s'agit, non d'une seule ethnie mais bien de plusieurs, qui étaient établies dans les territoires du sud-est, de la Louisiane au Texas, en débordant un peu sur l'Oklahoma et l'Arkansas. On a pu déterminer qu'il existait autrefois quatre aires dialectales: ¹ .Caddo, seul parlé .Hainai; .Natchitoches; .Adai, dont l'intérêt est théorique	C. de la Côte Sud-Est. Hors du cadre de notre étude .Cultivateurs ⁵ sédentaires. .Chasseurs, .Pêcheurs, .Cueilleurs. La culture dominante est le maïs. Maïs on a aussi le tabac ⁶ le peyote. L'activité des femmes prédominait en horticulture. On note également la matridominance dans la subsistance ⁷ .	T.:A.,C.	13,400 avec les .Tawaconi .Wichitas .Wacos .etc. (lors du 1er contact) ² 1,207 (1970) ³ 0,800 (1978) ⁴	X5b

1 P. Rivet & Coll., *LLM*, 2, p. 1003, op. cit. 2 G. Turner, op. cit., p. 243. 3 *19th U.S. Census*, op. cit. 4 J. Raspail, op. cit., p. 284 qui mentionne qu'il ne sont plus présents qu'en Oklahoma. 5 H. E. Driver, *Indians of North America*, op. cit., p. 522. 6 *Nicotiana rustica*. 7 Ce n'était pas le seul domaine où la femme occupait une position prééminente, ainsi on observait: 1° Une résidence matrilocale post-nuptiale (Driver & Massey, *ib.*, Map 31); 2° Tenure foncière matricentree (*ib.*, Map 29); 3° Propriété et héritage de l'habitat matricentree (*ib.*, Map 30) - alors que la division du travail dans la construction de la maison était patri-centrée (Map 19)

N° Code	NATIONALITES OU ETHNIES leurs différentes appellations	SITUATION ECOLOGIQUE et LOCALISATION GEOGRAPHIQUE	CIVILISATION Economie, Culture, Organisation sociale	RELIGIONS	NOMBRE DE LOCUTEURS (en milliers)	RACES -
b.	RAMEAU PAWNEE					
<p>Le Rameau Pawnee se subdivise lui-même en trois aires:</p> <ol style="list-style-type: none"> 1. Aire Pawnee proprement dite; 2. Aire Wichita; 3. Aire Kitsai. 						
1.	AIRE PAWNEE					
298	<p>PAWNEES</p> <p>PAWNIS</p> <p><i>L'étymologie de Pawnee serait une déformation de: "pariki", corne, allusion à l'habitude que les Pawnees avaient de se coller une mèche de cheveux en forme de corne sur la tête. ⁹</i></p> <p>Ce surnom leur fut donné par des voisins, leur auto-ethnonyme: CHAKIKSICHAHKS ⁹ signifiant: "Hommes virils".</p>	<p>A7(V),A8(V)</p> <p>Etats-Unis: Primitivement, vivaient au Nébraska, entre les rivières Platte et Loup.</p> <p>-Actuellement, en Oklahoma.</p> <p><i>Parmi les autres Indiens de la Prairie, les Pawnees ont représenté le plus parfait équilibre par leur subsistance fondée autant sur l'agriculture que sur la chasse: -mats et bison à part égale semblent l'essentiel de l'alimentation</i></p>	<p>C.de la Prairie</p> <p>Représente ici chez les Sioux méridionaux, à savoir: Mandans, Arikara et Hidatsa, une sous-culture où sont majorés: ¹</p> <p>.agriculture;</p> <p>.sédentarité;</p> <p>une partie de l'année dans des villages (des maisons de terre) qui sont fixes; seminomadisme par ailleurs</p> <p>.poterie. (présentant des ressemblances avec celle des Iroquois²).</p> <p>SACRIFICES HUMAINS ⁸</p>	<p>T.:A.C.</p> <p>MYTHES</p> <p>ASTRAUX</p> <p>.Tirawa: dieu suprême marié d'Atira</p> <p>voute céleste.</p> <p>.Etoile du soir: mère de toute chose, unie à .Etoile du matin</p> <p>+la fille .Soleil uni à .la Lune</p> <p>+le garçon.</p>	<p>10,000 (1780) ³</p> <p>-Global, incluant les:</p> <p>.Chausis,</p> <p>.Kitkeha- (hkis,</p> <p>.Pitahau- (erats,</p> <p>.Skidis⁴</p> <p>***</p> <p>4,686 (1856) ³</p> <p>1,440 (1879) ³</p> <p>0,959 (1937) ³</p> <p>1,149 (1956) ⁵</p> <p>1,928 (1970) ⁶</p> <p>1,010 (1978) ⁷</p>	X5b

1 R.H.Lowie, *Indians of the Plains*, op.cit., p.8. 2 *Ibid.*, p.214. 3 *Ibid.*, p.12.
4 G.Turner, op.cit., 245. 5 S.Stanley; Carte, in *The American Indian Today*, op.cit.
6 19th U.S. Census, op.cit. 7 J.Raspail, op.cit., p.284. 8 Cf. encadré infra. 9 In R.Thévenin et P.Coze, op.cit., p.294. *** SUR LA CHUTE DEMOGRAPHIQUE: lire G. Catlin, op.cit., Letter N°34. Au début du XVIIIème siècle, les Pawnees étaient évalués entre 10.000 et 12.000 âmes, jusqu'à ce qu'une épidémie de variole provoquée par l'imprudence des trafiquants blancs n'ait éliminé 90% de la population; les Indiens, qui avaient d'ailleurs tout lieu de se méfier des Américains, attribuèrent l'origine du fléau à une bouteille contenant le mal introduite par les Blancs!

N° Code	NATIONALITES OU ETHNIES leurs différentes appellations	SITUATION ECOLOGIQUE et LOCALISATION GEOGRAPHIQUE	CIVILISATION Economie, Culture, Organisation sociale	RELIGIONS	NOMBRE DE LOCUTEURS (en milliers)	RACES
297	PAWNEES ¹ (suite)					
* Le Sacrifice à l'Etoile du Matin						

Périodiquement, les membres d'une expédition militaires, se rendaient dans un camp ennemi et s'emparaient d'une jeune fille de 13 à 14 ans... Des mois se passaient au cours desquels la captive était hébergée et même choyée par ses ravisseurs, ignorant tout du sort tragique qui lui adviendrait. Or, un matin de printemps, on la faisait sortir et on la mettait nue. Après avoir peint la moitié gauche de son corps en rouge, symbole du soleil,⁶ et la moitié droite en noir, symbole de la lune,⁷ on la ligotait à un poteau par les chevilles et les poignets. Lorsque l'Etoile du Matin apparaissait au firmament, trois prêtres s'avançaient vers elle. Le premier, à l'aide d'une torche embrasée lui touchait d'abord l'aisselle, puis l'aisselle. Le second, armé d'un arc lui décochait une flèche en plein cœur. Le troisième, entaillait son corps avec un couteau, afin d'en prélever le sang. Les guerriers étaient ensuite invités à lui transpercer le corps de flèches. Le cadavre était enfin abandonné en un lieu écarté, il devait fertiliser la terre. Les Pawnees célébraient l'événement par des chants et des danses, puis ils regagnaient leurs demeures pour s'accoupler et procréer.

d'après Geoffrey Turner, LES INDIENS d'Amérique du Nord, op.cit., p.89.

299	ARIKARAS RICAREES ARIKIS REES <i>Leur nom viendrait de l'habitude que qu'ils ont de porter des os de chaque côté de la tête.</i> (R.Thévenin & P.Coze, op.cit., p.289.)	A8(V) Etats-Unis: primitivement dans le haut Missouri, au nord de la rivière Cheyenne. Par la suite, ont été déportés dans la Réserve de F. Berthold dans le Nord-Dakota, avec les Hidatsas et les Mandans. (cf. ces 2 ethnonymes infra.	C.de la Prairie -Sous-culture: cf.Pawnees. .T.:Agriculture Chasse, Pêche. Elevage; du chien, signe de richesse, autrefois utilisé à tirer le travail, concurrence avec le cheval. On comptait de 30 à 40 chiens par famille. ⁵	T.:A.,C.	3,800 (1780) ² 2,600 (1804) ² 0,616 (1937) ² 0,682 (1956) ³ 0,928 (1970) ⁴	X5b
					<i>"The Riccarrees are unquestionably a part of the tribe of Pawnees, living on the Platte River...their language is nearly or quite the same."</i> ⁸	

1 A propos des Pawnees notons que ce peuple ne connaissait pas de clan, mais reconnaissait des moitiés matrilineaires, sans incidence sur les mariages, car ils étaient endogames, sans aucun tabou; les moitiés HIVER/NORD & ETE/SUD se retrouvaient dans les jeux et les places cérémonielles. 2 R.H.Lowie, *Indians of the Plains*, op.cit., p.12. 3 S.Stanley, Carte, in *The American Indian Today*, o.c. 4 19th U.S.Census, o.c. 5 Lowie, *ib.*, p.42:20 paraît plus proche de la réalité. 6 =Jour. 7 =Nuit; on conçoit la valeur symbolique de ces couleurs dans un rite de fécondité à la fois agricole et humain si l'on se réfère à l'origine astrale mythique des êtres (Lune+ Soleil+garçon/Etoile du Soir+E.Matin+fillette). 8 G.Catlin, L.25.

N° Code	NATIONALITES OU ETHNIES leurs différentes appellations	SITUATION ECOLOGIQUE et LOCALISATION GEOGRAPHIQUE	CIVILISATION Economie, Culture, Organisation sociale	RELIGIONS	NOMBRE DE LOCUTEURS (en milliers)	RACES
2.	AIRE WICHITA					
300	<u>WICHITAS</u> <i>Leur nom signifierait "tatoués"</i> (R.Thévenin & P. Coze, op.cit., p. 296) PANIS PIQUÉS ¹	A8(VI) Etats-Unis: primitivement du centre du Kansas au centre du Texas. Repoussés vers le sud par les Osages et les Comanches.	C.de la Prairie T.:Agriculture Chasse, Cueillette Pratique du tatouage, d'où l'origine de leur ethnonyme. ² Habitaient des Tipis tripodes comme d'autres tribus de la Plaine et de la Prairie. ³	T.:A.C.	3,200 (1780) ⁴ 0,385 (1937) ⁴ 0,460 (1956) ⁵ 0,485 (1970) ⁶ 0,470 (1978) ⁷	X5b
301	<u>TAWACONIS</u> TAWAKONIS	A8(VI) Etats-Unis: au sud-ouest des Wichitas.	C.de la Prairie T.:Agriculture Cueillette Chasse. etc.	T.:A.C.	0,800 (1780) ⁸ 0,000 (1910) ⁸	X5b
302	<u>WACOS</u>	A8(VI) Etats-Unis: au sud-ouest des Wichitas, refoulés au Texas.	C.de la Prairie T.:Agriculture Chasse, Cueillette.	T.:A.C.	0,800 (1780) ⁸ 0,000 (1910) ⁸	X5b
3.	AIPE KITSAI					
303	<u>KITSAIS</u>	A8(VI) Etats-Unis: aux confins du Texas, de l'Arkansas et de l'Oklahoma, sur la Red River. Déplacés en Oklahoma	C.de la Prairie T.:Agriculture Chasse etc.	T.:A.C.	? Fondus avec les Wichitas	X5b

1 P.Rivet & Coll., *LLDM*, op.cit., 2, p.1004. 2 Cette pratique est mentionnée également par R.H.Lowie, in *Indians of the Plains*, op.cit., p.55; parmi les Indiens des Plaines, on trouve aussi les Crees, les Crows, les Hidatsas, les Omahas et les Osages comme adeptes du tatouage. 3 *Ibidem*, p.33; les autres Indiens des Plaines ou de la prairie à user de ce tipi étaient les Arapahos, les Arikaras, les Assiniboins, les Cheyennes, les Crees, les Gros Ventres; les Kiowas, les Mandans, les O-tos, les Poncas et les Tetons. 4 *Ibidem*, p.12. 5 S.Stanley, Carte, op.cit. 6 *19th U.S.Census*, op.cit. 7 J.Raspail, op.cit. p.284. 8 *Ibidem*, p.266.

N° Code	NATIONALITES OU ETHNIES leurs différentes appellations	SITUATION ECOLOGIQUE ET LOCALISATION GEOGRAPHIQUE	CIVILISATION Economie, Culture, Organisation sociale	RELIGIONS	NOMBRE DE LOCUTEURS (en milliers)	RACES -
H	GROUPE IROQUOIS					
<p>Le nom d'Iroquois¹ désignait, à l'origine, une confédération de cinq tribus². Par la suite, on l'a étendu à toutes les ethnies parlant des langues voisines. Leur aire de peuplement s'étendait: -du fleuve Saint-Laurent au nord, à la partie méridionale des Monts Appalaches au sud, -du lac Huron à l'ouest, au Pamlico sound à l'est.</p> <p>Peuples d'agriculteurs sédentaires qui seraient originaires du sud, on pourrait les répartir linguistiquement en huit rameaux, comptant chacun une ou plusieurs tribus: nous aurions alors, les Rameaux: -Huron, -Erié, -Sénéca, -Oneida, -Mohawk, -Conestoga, -Tuscarora & -Cherokee.</p> <p>Toutefois, en se fondant sur des considérations d'ordre ethno-historique, il semble plus pertinent de les regrouper en cinq rameaux, à savoir:</p> <ul style="list-style-type: none"> a. Rameau Huron. b. Rameau Erié. c. Rameau ou Ligue des Iroquois. d. Rameau Conestoga. e. Rameau Cherokee. 						
a. 304	<div data-bbox="240 991 626 1046" style="text-align: center;">RAMEAU HURON</div> HURONS ⁷ WENDAT	A9(V) Canada: région du lac Huron, entre baie géorgienne et lac Simcoe.	C.T.B.N.E. ³ T.: Agriculture maïs, haricots, courges, tabac, tournesol. Chasse. Commerce de la fourrure. ⁶ Pêche et cueillette=ap-point.	T.: A.C.	50,000 (XVIIIs.) ⁴ 18,000 (d° ⁵)	X5b

1 Déformation de l'autoethnonyme francisé à l'ancienne et qui signifie "vraies vipères", P. Rivet LDM, 2, o.c., p.1004. 2 Cf. infra. C'étaient les SÉNÉCAS, les Cayugas, les Onondagas, les Oneidas et les Mohawks. 3 Civilisation des Terres boisées du Nord-Est. Voir ce terme en Annexe; on ne fait que traduire les *Woodlands* par l'expression française adéquate. 4 Selon P. Rivet, op.cit. p.1005, englobant les Tionontatis et les Neutres. 5 Selon G. Turner, op.cit., p.244, sans englober les Neutres... Chiffres approximatifs et invérifiables, comme pour 4. 6 Pour lequel ils étaient rivaux de la Ligue des Iroquois. 7 Surnom donné par les Français.

N° Code	NATIONALITES OU ETHNIES leurs différentes appellations	SITUATION ECOLOGIQUE et LOCALISATION GEOGRAPHIQUE	CIVILISATION Economie, Culture, Organisation sociale	RELIGIONS	NOMBRE DE LOCUTEURS (en milliers)	RACES
304	<u>HURONS</u> (suite)	Ces Indiens, Alliés traditionnels, des Français; représenteraient vraisemblablement un important peuplement. Dispersés à la suite des défaites infligées par les Sénécas.	O.S.: clans exogamiques matrilinéaires dirigés par un chef. Tous les chefs forment le conseil du village ayant à sa tête un chef. Les villages sont groupés en tribus?		quelques centaines ? ³ Village de Lorette, (Québec)	
305	<u>TIONONTATIS</u> HURONS de PETUN TOBACCOS	A9(V) Canada: au sud de la baie géorgienne et des précédents.	T.: Agriculture Chasse, pêche & cueillette secondaires comme chez les Hurons, cf. supra Vassalisés ⁷	T.: A.C.	1,500 (début du XVII ^e s. ⁴) Dispersés, puis fondus à d'autres ethnies ⁵	X5b.
306	<u>NEUTRES</u> ⁶ NEUTRALS ATTIWANDARONKS ⁸	A9(V) Canada: au nord du lac Erié.	T.: Agriculture ± vassalisés par les Hurons qui leur extorquaient leurs productions. ⁷	T.: A.C.	10,000 (début du XVII ^e s. ⁴) En fait, dispersés dès 1650 par les Sénécas ⁹	X5b
b.	RAMEAU ERIE					
307	<u>ERIES</u> CHATS (<i>tracé de leur ethnonyme</i>)	A9(V) U.S.A.: Ohio, au sud et à l'Ouest du lac Erié.	T.: Agriculture Chasse, pêche, etc. cf. supra Vassalisés ⁷	T.: A.C.	4,000 (d ^o ⁴) Auraient été(?): = 10,000	X5b
308	<u>WENROS</u> WENROHRONONS	A10(V) U.S.A.: Pennsylvanie, à l'est du lac Erié.	T.: Agriculture chasse, pêche..	T.: A.C.	1,500 (début du XVII ^e s. ⁴)	

1 Découverts par Champlain en 1603 qui marque le "début d'une amitié et d'une étroite alliance qui ne se démentira jamais". (J. Pictet, op. cit., p. 114) 2 Citons, celles de: l'ours *Attinaouantan*, - la corde *Attigneeongnahoc*, - du rocher *Arendahronon*, - du daim *Tohontaenrat* etc. R. Thévenin, o.c., p. 292. 3 P. Rivet, LDM, p. 1006, o.c. 4 G. Turner, op. cit., p. 243, 244, 246. 5 Hurons et Neutres, donnant naissance ensuite aux Wendyt de l'Oklahoma, P. Rivet, o.c. ibid. 6 Ainsi nommés par les Français en raison de leur attitude dans les conflits. 7 Les Hurons s'enrichirent en échangeant ces productions contre de la fourrure aux Subarctiques. 8 "Ceux qui parlent mal." 9 J. Pictet, p. 121.

c.

RAMBAU ou LIGUE DES IROQUOIS

La Ligue des Iroquois dont le nom indien était *Hodénosaunee*¹, fut fondée vers 1570 par la confédération de cinq tribus: les Sénécas, les Cayugas, les Onondagas, les Onéidas et les Mohawks.

L'inspirateur en fut un saint prophète nommé Degawidah, "*fils d'une vierge au visage pur et sans tache*"² qui avait fait un songe étrange... Un arbre immense au feuillage persistant se dressait devant lui. Sa ramure atteignait le ciel et il reposait sur cinq puissantes racines symbolisant les cinq nations ennemies: le peuple iroquois lui était alors apparu dans sa nécessaire unité. Fort de cette vision qu'il fit partager par ses frères, il mit fin aux guerres intertribales qui faisaient rage, et établit la Grande paix. Il avait été secondé dans sa mission par un Mohawk dont le nom devait être immortalisé, Hiawatha³. Vers 1722, les Tuscaroras, décimés à la suite de désastreuses campagnes entreprises contre les Anglais (1711-1713), viendront se joindre à la Ligue qui prendra dorénavant le nom de Confédération des Six-Nations⁴.

Les Iroquois s'appelaient eux-mêmes "Gens de la longue maison". Cette dénomination symbolique se référait à un élément fondamental de leur tradition: la grande maison à pignon, faite d'écorce d'orme et longue de quinze à trente mètres, qui pouvait loger jusqu'à vingt familles dans une aire savamment compartimentée. De même, la Ligue apparaissait à leurs yeux, comme la maison commune des cinq nations abritées sous un seul et même toit.

Elle était gouvernée par un Conseil composé de cinquante chefs ou Sachems, représentant les tribus, nommés (et révoqués) par les femmes⁵ ou y siégeant de droit, du fait de leur appartenance à certaines lignées maternelles dans cette société fondamentalement matriarcale. Le Conseil réglait les problèmes intertribaux mais ne s'immisçait pas dans les affaires propres à chaque tribu. La mission primordiale de la Ligue était de faire régner la paix entre les nations composantes et de décider de la guerre contre les étrangers. Les décisions étaient votées à l'unanimité.

Cette organisation originale, si bien structurée et unique en son genre parmi les Amérindiens, ne devait pas manquer de frapper les premiers observateurs occidentaux. Elle fut étudiée sur le terrain par Lewis H. Morgan qui en fit une monographie⁶ que l'on peut considérer, en dépit de ses vues dogmatiques de nos jours dépassées, comme l'un des ouvrages fondamentaux de l'ethnologie.

Nous pouvons répartir les six nations de la Ligue en autant d'aires ethniques, tout en ne méconnaissant pas la relativité d'une telle classification.

N° Code	NATIONALITES OU ETHNIES leurs différentes appellations	SITUATION ECOLOGIQUE et LOCALISATION GEOGRAPHIQUE	CIVILISATION Economie, Culture, Organisation sociale	RELIGIONS	NOMBRE DE LOCUTEURS (en milliers)	RACES
En effet:						
- Sénécas, Cayugas et Onondagas étaient proches linguistiquement et géographiquement;						
- les Tuscaroras représentaient en fait, une confédération de trois tribus: les Tuscaroras proprement dits, les Nottoways et les Meherrins;						
- enfin, les Iroquois incorporèrent les survivants de plusieurs tribus ennemies qu'ils avaient anéanties, comme les Hurons, les Neutres, les Tionontatis ⁷ et les Conestogas ⁸ .						
1.	AIRE SENECA					
309	<u>SENECAS</u>	A10(V) U.S.A.:Etat de New York, Ouest du lac Sénéca. Actuellement: vivent toujours en N.Y. ,dans trois réserves qui représentent au total 29.600 ha. Jean Raspail note à ce propos: "Rapport superficie-population mauvais. Plus le lourd handicap de vivre dans l'in des (états les) plus peuplés, ... industrialisés... et urbanisés... Mais c'était leur terre d'origine" ..Ils y tiennent" <u>Les Peaux-Rouges</u> aujourd'hui, o.c.	C.T.B.N.E. T.: Agriculture. Pêche, chasse, cueillette: comme appoint. Chasse au faisan et à l'écreuil. G. Catlin souligne les qualités exceptionnelles d'intelligence et de coeur de ce peuple: "There are no better people to be found, than the Seneca-Indians -none that I know of that are by Nature more talented and ingenious" Lettre N°47.	T.:A.C. Sur les bases mythologiques des croyances religieuses de la Ligue des Iroquois voir: Les jumeaux divins et les deux familles in W.Müller, in: Les religions amériennes, op.cit., pp. 258-273. Sur "Beau Lac" ,cf. infra: #278, 279.	8,000 (XVIIè s.) En fait, chiffre comprenant les Cayugas et les Onondagas. ⁸ 6,447 (1978, d'après J. Raspail op.cit. 278.); ce dernier chiffre concerne seulement les Sénécas de l'état de N.Y. D'autres seraient en Oklahoma.	X5b

1 Ils s'appelaient eux-mêmes: "Ligue des cinq nations", puis "...des six nations" ou "Gens de la longue (ou grande) maison" cf. infra. 2 P. Farb, op.cit. p.120. 3 Par un poème célèbre de Longfellow qui en fit un Ojibwa! Pour P. Farb, il s'agissait d'un Mohawk, pour G. Turner, d'un Onondaga, mais dans les deux cas d'un authentique Iroquois. 4 J. Pictet, op.cit. p.213. 5 Lesquelles, bien que ne siégeant pas, disposaient du véritable pouvoir. 6 Lewis H. Morgan (1818-1881) fit paraître (1851) *** *League of Ho-de-no-sau-nee or Iroquois*, première description scientifique de ce peuple qu'il avait naguère défendu contre les visées spoliatrices des Blancs. Marx et Engels s'inspirèrent de son oeuvre. 7 Cf. N°270. 8 Cf. N°282.

N° Code	NATIONALITES OU ETHNIES leurs différentes appellations	SITUATION ECOLOGIQUE et LOCALISATION GEOGRAPHIQUE	CIVILISATION Economie, Culture, Organisation sociale	RELIGIONS	NOMBRE DE LOCUTEURS (en milliers)	- RACES -
2.	AIRE CAYUGA					
310	<u>CAYUGAS</u>	A10(V) U.S.A.:Etat de N. York, rives du lac Cayuga. - Il s'agit bien de berceau de cette ethnie, mais de nos jours ses représentants sont éparpillés jusqu'en Oklahoma ^b . Au siècle dernier, G. Catlin notait que les Cayugas & les Mohawks avaient déjà pour la plupart, émigré au Canada depuis environ cinquante ans, laissant les membres des quatre autres nations confédérées dans l'état de N. York Cf. G. Catlin, op.cit. p.105, Lettre N°47.	C.T.B.N.E. T.:Agriculture chasse, pêche & cueillette comme appoint. ¹ O.S. ² : M.L. et exogamique. 8 Clans exogamiques répartis entre 2 moitiés "Terrestre": - Loups; - Ours; - Castors; - Tortues. "Aérienne" - Cerfs(!); - Bécasses; - Hérons; - Faucons ³ . Le modèle de filiation des Iroquois constitue un paradigme ethnologique: - FeSrPe } même terme. - FeFrMe } mais terme ≠ des cousines parallèles et des soeurs qui portent le même nom généralement. - Pour les tantes et les nièces: terminologie à assimilation ⁴	T.:A.,C. Les cérémonies rituelles se déroulaient dans la "longue maison" située au centre du village. Cette demeure religieuse était divisée par une ligne imaginaire en 2 moitiés correspondant aux 2 moitiés de la tribu. Ce système est propre à l'ethnie Cayuga. ⁵	Cf. supra pour la période ancienne Pour notre époque; aucune donnée pré-cise. Le 19th Census American Indian op.cit., donne le chiffre de: 5,051 (1970) pour un ensemble de 4 groupes Iroquois : .Cayugas ; .Onandagas ; .Tuscaroras ; .Wailaks ; sans qu'il soit possible d'en extrapoler la part relative de chacun.	X5b

1 Mêmes activités sédentaires à prédominance agricole pour toutes les nations membres de la Ligue des Iroquois. 2 L'organisation sociale était globalement identique avec ça et là quelques nuances chez tous les Iroquois fédérés. 3 Morgan cf. N°274, note 6 fut adopté sur sa demande par le clan des Faucons des Sénécas, sous le nom de Tayadawahguh, "Celui qui se tient au travers" parce qu'il faisait un trait d'union entre Indiens et Blancs. Cf. M. Godelier, "Morgan", in E.U., XI, p. 323. 4 Par bifurcation. 5 Voir: W. Müller: "Les jumeaux divins et les deux faces du monde iroquois de l'Ontario", in Les religions amérindiennes, op.cit. p.264 6 Nancy O. Lurie, The American Indian Today, p. 64. op. cit.

N° Code	NATIONALITES OU ETHNIES leurs différentes appellations	SITUATION ECOLOGIQUE et LOCALISATION GEOGRAPHIQUE	CIVILISATION Economie, Culture, Organisation sociale	RELIGIONS	NOMBRE DE LOCUTEURS (en milliers)	RACES
3.	AIRE ONONDAGA					
311	<u>ONONDAGAS</u>	A10(V) U.S.A.:Etat de New York, à l'est du lac Cayuga. Mais, maintenant dispersés dans l'Ontario, l'Oklahoma ... Voir ci-contre: 1594 d'entre eux vivent encore en une réserve de N. Y. de 3.650 ha. ⁹	C.T.B.N.E. T.:Agriculture -chasse, pêche & cueillette comme appoint. En langue onondaga, terme commun pour désigner la lune & le soleil: <i>gad'gwa</i> =le lunaire ⁴ .	T.:A.,C. Le calendrier se divise ¹ en 2 semestres: 1.Hiver: Danse du pain, fin septembre ADG ² pour la récolte. ADG pour le Nouvel-an, en février. 2.Eté:	Aucune donnée précise: confondus avec les Sénécas lors des premiers contacts 1,594 (1978)	X5b
4.	AIRE ONEIDA					
312	<u>ONEIDAS</u>	A10(V) U.S.A.:Etat de New York, sur les rives du lac et dans la ville qui portent ce nom: Oneida. ⁵ Pour G. Catlin ⁸ , les survivants de cette ethnie qui fut numériquement importante(?) se trouvaient dans des conditions déplorable dans la réserve proche d'Utica, sur les rives de la Mohawk river, décimés par les guerres, l'alcool & la variole	C.T.B.N.E. T.:Agriculture chasse; etc.d ⁷ . Combattirent aux côtés des Américains pendant la guerre de l'Indépendance ⁶ . C'est un Oneida, Robert L. Bennett qui a été nommé commissaire aux Affaires Indiennes en 1966 ⁷ : deuxième indien de l'Histoire à avoir accédé à ce poste	.ADG pour l'érable fin mars .ADG pour obtenir des semences, début mai. .ADG pour fruits sauvages fin mai. .ADG pour maïs, haricots & courges, fin juillet. .ADG pour le maïs vert, fin août. ³	1,000 (milieu du XVII ^e) de 0,500 à 0,600 selon G. Catlin, op. cit. ibid. au cours des années 1840... 1,980 (1978 ⁹) Réserve de 1300 hectares dans le Wisconsin.	X5b

1 Ces considérations s'appliquent à toute la Ligue des Iroquois. Sur ce problème voir W. Müller, in *Les religions amérindiennes*, op.cit., p.265 2 Actions de grâce; elles étaient célébrées, l'hiver par les hommes en remerciement des dons reçus l'été par les femmes pour la fructification à venir. 3 Les 2 pôles annuels étaient le Nouvel-an et le maïs vert. 4 Ceci s'observe aussi chez un grand nombre d'Algonquins. Cf. C. Lévi-Strauss, *Anthropologie structurale 2*, op.cit. p.252. 5 Une ville de ce nom existe aussi en Pennsylvanie. 6 Avec les Tuscaroras & contre les autres membres de la Ligue. 7 Par le Président Johnson en remplacement de l'anthropologue P. Nash. 8 Lettre N°47, op. cit. 9 J. Raspail, op.cit., p. 280.

N° Code	NATIONALITÉS OU ETHNIES leurs différentes appellations	SITUATION ÉCOLOGIQUE et LOCALISATION GÉOGRAPHIQUE	CIVILISATION Economie, Culture, Organisation sociale	RELIGIONS	NOMBRE DE LOCUTEURS (en milliers)	RACES -
5.	AIRE MOHAWK					
313	<u>MOHAWKS</u>	A10(V) U.S.A.:Etat de N. York, dans la vallée de la rivière Mohawk et au sud des monts Adirondacks. La plus orientale des nations de la Ligue. Puis, dispersion vers le nord, au Canada: Ontario & province du Québec. Une réserve demeure dans l'état de New York: de 7.300 ha pour 2.268 personnes.	C.T.B.N.E. T.: Agriculture - chasse, pêche & cueillette comme appoint, cf. supra. Rôle considérable de la guerre car, pour tous les Iroquois entourés d'ennemis Indiens & Blancs Le combat était valorisant, grâce à lui on pouvait acquérir le titre de "Pin", si l'on s'y était illustré ⁴ .	T.: A., C. Comme la totalité des membres de la Ligue ont subi et accepté la Réforme de Beau Lac un Sénéca qui, de 1800, prêcha le culte ancien renouvelé. ¹ Dualisme entre: <i>Haweniyo</i> "la Grande Voix" Dieu du Ciel. <i>Harinseo</i> no "qui habite dans la terre", Diable, en fait avatars jumeaux divins de la tradition. ²	3,000 (milieu du XVII ^e siècle) 2,268 (1978) ³ Problème comparable à celui des Sénécas, cf. supra N°274	X5b
6.	AIRE TUSCARORA					
314	<u>TUSCARORAS</u>	A10(VI) U.S.A.: Caroline du Nord, à l'origine, sur le cours moyen du fleuve Neuse. Puis, à la suite des guerres contre les Anglais furent décimés & migrèrent vers le nord. Actuellement, 647 vivent dans une réserve de N.Y. ⁸	C.T.B.N.E. T.: Agriculture cf. supra. d ^o Formaient une confédération avec les Nottoway & les Meherrins, cf. infra. Recueillis par les Oneidas qui les firent adhérer à la Ligue qui devint alors des Six Nations		8,000 (début du XVII ^e siècle) ⁵ = 0,500 (vers les années 1840) ⁶ 0,647 (1978) ⁷	X5b

1 En anglais: *Handsome Lake*. Alcoolique repent, il eut une vision au cours d'une grave maladie qui lui fit prendre conscience de sa mission. C'est grâce à lui que la religion traditionnelle a perduré chez les Iroquois. 2 *Oterongtongnia*, l'établi, le créateur et *Tawiskaron*, le silex, le destructeur cf. W. Müller, op.cit. p.266 3 J. Raspail, o.cit. p.280. 4 Le titre de *Pine-tree* avait été créé pour honorer la mémoire de Deganawidah, le fondateur de la Ligue cf. encadré. 5 Englobant les 3 nations confédérées, chiffre fourni par P. Rivet, LLDM, o.c., p.1007. 6 Selon G. Catlin, op. cit. Lettre N°47 7 J. Raspail, ibid. p.281. 8 Etendue sur 2.850 ha.

N° Code	NATIONALITES OU ETHNIES leurs différentes appellations	SITUATION ECOLOGIQUE et LOCALISATION GEOGRAPHIQUE	CIVILISATION Economie, Culture, Organisation sociale	RELIGIONS	NOMBRE DE LOCUTEURS (en milliers)	RACES -
315	<u>NOTTOWAYS</u> †	A10(VI) U.S.A.:Caroline rives du fleuve Tor. Puis,migration en Virginie, sur le fleuve qui porte leur nom. Descendants dans l'état de New-York & l'Ontario	C.T.B.N.E. T.:Agriculture chasse,pêche & cueillette comme appoint. Ceux qui restèrent en Virginie disparurent vers 1850. Les autres se fondirent avec les Tuscaroras.	T.:A.,C. Le dualisme se retrouve au plan de deux animaux planiques éponymes -Loup: guerre, soir, ténèbres, hiver, semailles -Cerf: paix, aurore, jour, moisson. =les 2 aspects complémentaires du monde & de la Vie. ⁵	1,500 (milieu XVII ^{ème} siècle) 0,000 (1850) ¹	X5b
316	<u>MEHERRINS</u> †	A10(VI) U.S.A.:Caroline du nord,rives du fleuve Roanoke. Puis,migration vers le nord comme les autres confédérés.	C.T.B.N.E. T.:Agriculture cf. supra. Tôt disparus: tués par les Anglais ou assimilés par les Tuscaroras.	BASE DE LA FOI: ORENDA ⁶ =force vitale présente en toute chose et qu'on ne doit pas perdre si l'on veut être fort & vaincre	0,500 (milieu XVII ^{ème} siècle) 0,000 (1750) ¹	X5b
d.	AIRE CONESTOGA					
317	<u>CONESTOGAS</u> † SUSQUEHANNAS ANDATSES WHITE MINQUAS SUSQUEHANNOCKS	A10(V),(VI) U.S.A.:Pennsylvanie et Virginie, Vallée du fleuve Susquehanna jusqu'à la baie de Chesapeake. Construisirent des forts sur le fleuve Roanoke, qui finirent par tomber aux mains de Nathaniel Bacon, le chef des insurgés de Virginie. ⁴	C.T.B.N.E. T.:Agriculture Chasse,pêche & cueillette comme appoint. Décimés par la maladie et surtout par leurs ennemis ² Anglais et Iroquois,et grugés par les Suédois.Les survivants furent assimilés par les Meherrins, et les Sénécas ³	BASE DE LA FOI: ORENDA ⁶ =force vitale présente en toute chose et qu'on ne doit pas perdre si l'on veut être fort & vaincre	5,000 (milieu XVII ^{ème} siècle) 0,000 (1675 en Virginie) Mais, 0,020 (1763:en Pennsylvanie assimilés à cette date ²)	

1 J.Raspail,op.cit.,p.263. 2 Sauvagement par les presbytériens de Paxton: les Paxton Boys s'étaient donné pour mission d'exterminer tous les idolâtres, cf. J.Pictet,op.cit.,p.124,n.l. 3 Notamment dans une bande hétérogène composée de Sénécas,Hurons,Eriés et appelés Mingos ou Sénécas de Sandusky dont les descendants vivaient encore en Oklahoma,J.Pictet,ibid.p.280,n.4. J.Pictet,ibid.,pp.136-7. 5 Ces considérations et celles qui suivent concernent toutes les tribus de la Ligue des Iroquois leurs soeurs...6 Concept voisin de celui de *Manitou*, chez les Algonquins,de *Wakanda* chez les Sioux et que Marcel Mauss considérait comme synonyme de *Mana*.

N° Code	NATIONALITES OU ETHNIES leurs différentes appellations	SITUATION ECOLOGIQUE et LOCALISATION GEOGRAPHIQUE	CIVILISATION Economie, Culture, Organisation sociale	RELIGIONS	NOMBRE DE LOCUTEURS (en milliers)	RACES -
e.	RAMEAU CHEROKEE					
318	<u>CHEROKEES</u>	A7(V,VI),A8(V,VI) A9(VI),A10(6). U.S.A.: hors du cadre écologique nordique. U.S.A.: origine en Caroline du sud et du nord, au sud des monts Appalache et sur les rives de la Savannah river. Puis, dispersion en trois groupes: -le groupe de la Savannah est désormais éteint; -le groupe de la Caroline du Nord est bien vivant sur une réserve de 28.250 ha. Mais au sein d' une grande région de peuplement... et fortement industrialisée, problème analogue à celui des Sénécas	C.T.B.S.E. ¹ N'entrent pas dans notre aire culturelle, mais données fournies à titre indicatif. T.:Agriculture Chasse, pêche, cueillette. M.:Au sein de la réserve de Nord-Caroline, 2 groupes: 1.Traditionnel -parle cherokee -habite loin de la ville. -utilise la médecine indienne. -croyance en la magie sympathique, aux présages etc. -Comportement en accord avec la <i>Harmony Ethic</i> ³ 2.Moderne ⁶ -parle anglais ⁷ -vit à la ville -commerçant ⁸ etc -chrétien, -médecine mod.	T.:C.,A.	22,000 (début XVII ^{ème} siècle) 0,000 4,494 (1960) ⁴ 4,880 (1978) ⁵ pour la seule réserve de Caroline du nord.	X5b
319	CHEROKEES ORIENTAUX ou EASTERN ISOLATED CHEROKEE ²	-le groupe de la Caroline du Nord				
320	CHEROKEES OCCIDENTAUX ou WESTERN CHEROKEE ou CHEROKEES D' OKLAHOMA	-le groupe de l' Oklahoma, déporté au XIX ^{ème} siècle ne possède pas de réserve aussi sa cohésion et son avenir sont-ils compromis.			21,414 (1978) ⁹	

1 Civilisation des Terres Boisées du Sud-Est: hors du cadre écologique et culturel de notre étude; c'est l'aire Nachez entre autres. 2 Voir: H.J. Kupferer: *The Isolated Eastern Cherokee*. o.c. pp. 143-159. 3 Ibid. p.150, ce qui implique maintenir l'harmonie dans les relations humaines, ne pas offenser, pratiquer la générosité et prohiber toute mesquinerie. 4 Ibid. p.146. 5 J.Raspail p.279 6 C'est à-dire très acculturé! 7 Ne comprend souvent plus sa langue 8 homme d'affaires hôtelier, fabricant de mokassins etc. 9 J.Raspail, op.cit., pp. 283-4, regroupe la totalité des Indiens d'Oklahoma sous le titre évocateur de *Tribus fantoches*...

N° Code	NATIONALITES OU ETHNIES leurs différentes appellations	SITUATION ECOLOGIQUE et LOCALISATION GEOGRAPHIQUE	CIVILISATION Economie, Culture, Organisation sociale	RELIGIONS	NOMBRE DE LOCUTEURS (en milliers)	RACES
I	GROUPE SIOU					
<p>On admet¹ qu'à l'arrivée des Européens, les Sioux étaient pour l'essentiel des paysans, cultivant la courge, le maïs et le haricot qui constituaient la base de leur subsistance. Le bison représentait un appoint fort apprécié² mais, traqué à l'arme blanche, au prix de longs et épuisants déplacements à pied, sa chasse exigeait des efforts considérables; aussi restait-elle saisonnière, l'animal étant apprécié -en hiver pour la qualité de sa peau³, -en automne pour sa chair grasse⁴. L'introduction du fusil et du cheval⁵ transforma radicalement l'économie des Sioux qui, d'agriculteurs sédentaires, devinrent chasseurs nomades...</p> <p>Le groupe siou peut être subdivisé en quatre rameaux:</p> <p>a. Rameau de la vallée du Mississippi. b. Rameau du Missouri. c. Rameau de la Vallée de l'Ohio. d. Rameau oriental.</p>						
a.	RAMEAU DE LA VALLEE DU MISSISSIPPI					
1.	AIRE DAKOTA - ASSINIBOIN					
321	SANTEE-DAKOTA SANTEE SANTE SIOUX DE L'EST DAKOTAS	A8(V) Etats-Unis: cours supérieur du Mississippi et sur la rivièrè Minnè-sota. Réserves: Sud-Da- ¹⁰ kota & Nébraska	Deux tribus: ⁶ Mèwakanton; Wahpekute. On leur rattache aussi les Wahpeton; Sisseton. ⁸	T.:A.C. <i>Drum ou Dream dance</i> ¹¹ =née en 1870 parmi les Santee.	15,000 (1er contact ⁹) ?	X5b ⁷

1 Voir à ce propos: G. Turner, *Les Indiens d'Amérique du Nord*, op.cit., pp.67-70, et supra, encadré Hoka-Siou. 2 Le bison est à l'Indien des plaines, ce que le renne est aux peuples subarctiques indiens... et lapons: un animal providence! (cf. schéma infra). 3 Plus belle et résistante en hiver. 4 Bien nourri dans les prairies estivales. 5 Le cheval remplaça le chien... et la femme pour la traction du travail; surtout, il transportait le chasseur. 6 R. Thévenin et P. Coze, op.cit., p.295. 7 Id. Soulignent la haute taille de ces Indiens (Tm=1,72m.) 8 G. Turner, ib., p.245. 9 Ibidem. 10 P. Rivet et Coll., LDM, II, op.cit., p.1014. 11 H.E. Driver, op.c., p.524.

N° Code	NATIONALITES OU ETHNIES leurs différentes appellations	SITUATION ECOLOGIQUE et LOCALISATION GEOGRAPHIQUE	CIVILISATION Economie, Culture, Organisation sociale	RELIGIONS	NOMBRE DE LOCUTEURS (en milliers)	RACES
322	<u>YANKTONS</u> NAKOTAS ¹	A8(V) Etats-Unis: dans la vallée des rivières Big Sioux, Little Sioux et Dakota. →Réserves Sud-Dakota (kotá,	.Chasseurs de bisons, etc. .Nomades. .Tipis de peaux	T.:A. C.	Sur la démographie des Sioux, se reporter au données du tableau, page suivante.	X5b
323	<u>YANKTONAIS</u> YANKTONAI	A8(V) Etats-Unis: établis au nord des Yanktons, entre-cours supérieur de la Red River, -Devil's Lake. -Missouri. →Réserve du Sud-Dakota.	.Chasseurs de bisons, etc. .Nomades. .Alliés aux Indiens Yanktons.	T.:A. C.		X5b
324	<u>TETONS</u> LAKOTAS ¹ TETON/TITOWA, "habitants des plaines" ² WESTERN DAKOTAS DAKOTAS OCCIDENTAUX (DENTAUX)	A7(V) Etats-Unis: Dakota Sud, dans les plaines baignées par les rivières Big Cheyenne, Niobrara et White. & jusqu'aux Black Hills. Frustrés par la disparition des bisons ⁹ , les Teton et leur chef Sitting Bull succombèrent au charme de la*Ghost Dance	Civilisation des Plaines ³ . "Chasseurs - guerriers indomptables - cavaliers remarquables." ⁵ .7 tribus: ⁶ .Brûlés; .Hunkpapas; .Minicoujous ⁷ ; .Oglalas; .Oohenompa; ¹² .Pieds-Noirs ⁸ .Sans arc;	T.:A. C.		12,000 (1842) ⁴
325	<u>ASSINIBOINS</u> /A'sin'upwawa ¹⁰ "Qui fait sa cuisine avec des pierres bouillies" STONEY ¹⁴	A7(IV), A8(IV) (V) Canada: ONTARIO = Lac des Bois → MANITOBA-Lac Winnipeg + SASKATCHEWAN-r. Saskatchewan & Assiniboin.	Civilisation des Plaines ³ WAKAN-TANKA, Grand Esprit et Dieu Cette croyance qu'ont les Sioux en un être suprême à la fois Créateur de toutes choses, Seigneur et Essence impersonnelle évoque la Trinité chrétienne, elle ne peut être réduite à un panthéisme. ¹⁵	T.:A. C.	2,919 (1970)	X5b

1 Dakota, Lakota et Nakota représentent des variantes dialectales, respectivement en D, L et N selon la manière de prononcer la première consonne de leur ethnonyme. 2 *Tito n wan* d'après R. Thévenin & P. Coze, o.c., p. 295. 3 Les meilleurs représentants de la Civilisation des plaines. 4 R. Thévenin, ib. 5 Ib. 6 Ou bandes selon les auteurs. 7 Ou Minicoujous selon les orthographes; ce malheureux groupe devait être décimé lors du massacre de Wounded Knee! 8 A ne pas confondre avec leurs homonymes algonquins (cf. supra #199) 9 Massacrés par les chasseurs blancs 10 G. Catlin, o.c., lettre #8. 11 Et les terres devaient être rendues aux Indiens. 12 Ou Two Kettle. 13 Migration vers l'est. 14 De *Boiled stones* 15 F. Schuon, p. 12

N° Code	NATIONALITES OU ETHNIES ou leurs différentes appellations	SITUATION ECOLOGIQUE et LOCALISATION GEOGRAPHIQUE	CIVILISATION Economie, Culture, Organisation sociale	RELIGIONS	NOMBRE DE LOCUTEURS (en milliers)	RACES *
325	<u>ASSINIBOINS</u> (suite et fin.)	En 1950-1956 ² On trouvait les Assiniboins présents en majorité -au Canada, dans 2 Provinces: .Saskatchewan: 2 bandes comptant respectivement = -0,154 et -0,242. .Alberta: 5 bandes = 0,212, -0,244 ³ et les 3 dernières totalisant 0,840. -aux Etats-Unis; dans 1 Etat: .Montana: 2 réserves: Fort Peck et Fort Belknap.	"IL Y A CHEZ LES ASSINIBOINS UNE ETRANGE COUTUME DONT ILS ONT PRIS... Leur nom, donné par leurs voisins-du mode singulier dont ils mijotent la viande... On creuse dans la terre un trou de la taille d'une marmite et on le recouvre d'un peu de peau pris sur le dos de l'animal et on l'enfonçe dans le trou... et on l'emplit d'eau, puis on y met la viande... A côté, on a allumé un feu dans lequel on chauffe plusieurs grand pierres Quand elles sont rouges, on les jette dans l'eau jusqu'à ce que la viande soit cuite" ⁶		10,000 (1780) ¹ 8,000 (1829) ¹¹ 2,800 (1920) ¹ F. Peck = 3,285 avec les Sioux. F. Belknap = 2,032 avec les Atsinas ⁴ (1950-56) Canada: cf. col. 3. 2,919 (1970) ⁵	

DONNEES DEMOGRAPHIQUES CONCERNANT LES SIOUX

Dans les statistiques officielles, l'ethnonyme Sioux désigne les Dakotas *stricto sensu*; ceux-ci sont recensés globalement sans que soit précisé le pourcentage respectif de chaque tribu. Nous avons ainsi:

Années	Population*	Références
1780	25,000	James Mooney Bureau of American Ethnology ⁷
1904	27,175	"d"
1930	25,934	University of Chicago. ⁸
1957	33,000	19th U.S. Census ⁹ .
1970	47,825	

Il y aurait tout lieu de se montrer satisfait de cette croissance démographique. Or, de simples données numériques ne sauraient rendre compte de la réalité vécue sur le terrain, celle-ci est hélas autrement dramatique! Des cris d'alarme ne cessent de s'élever pour dénoncer le désespoir et les conditions socio-économiques désastreuses des Sioux qu'une politique d'assistanat ethnocide condamne à une mort lente par la drogue et par l'alcool ¹⁰.

* en milliers.

1 R.H. Lowie, *Indians of the Plains*, op. cit., p. 13. 2 *The American Indian Today*, op. cit., carte: *Distribution of Descendance of the Aboriginal Population of Alaska, Canada and the United States*, revue en 1956 et en 1957. 3 Avec les Cree. 4 Encoappelés ros-Ventres. 5 *19th U.S. Census, American Indians*, op. cit. 6 G. Catlin, op. cit. Letter #8. 7 Cité par R.H. Lowie, in *Indians of Plains*, op. cit., p. 13. 8 Cf. n. 2 9 cf. n. 5. 10 Les chiffres donnés par J. Raspail sont moins optimistes: 35,206. Il faut lire le dramatique reportage de Friedrich Abel Au revoir les Indiens, ou: *Le désespoir des Indiens du Dakota*, GEO, N° 126/Aof 1989, "Abrutis par L'alcool et Les drogues dures, ils se suicident à petit feu ou s'entretuent..."

N° Code	NATIONALITES OU ETHNIES leurs différentes appellations	SITUATION ECOLOGIQUE et LOCALISATION GEOGRAPHIQUE	CIVILISATION Economie, Culture, Organisation sociale	RELIGIONS	NOMBRE DE LOCUTEURS (en milliers)	RACES
2.	AIRE MANDAN					
326	<p><u>MANDANS</u></p> <p><i>See-pohs-kah-nu mah-kah-kee: "Peuple des faisans"</i></p> <p>Notes (suite) <i>ters #22. 11 Le 4ème jours seulement commençaient les supplices; ils représentaient un rite à la fois: -initiatique et -prophylactique. Embrochés, taillés, liogotés etc. 12 A la limite de leurs forces... 13 Catlin, Appn. A</i></p> <p>* UN GENOCIDE IMBECILE ou IGNOBLE <i>Au cours de l'automne 1838, le steamer de la Fur Company de Saint Louis remonta le cours supérieur du Missouri avec deux membres de l'équipage atteints de variole. Le capitaine, soit par ignorance de la maladie dont souffraient ses hommes, soit par inconscience, accosta au village Mandan. Il laissa monter à bord des chefs et des Indiens pour acheter leurs fourrures. Le mal se propagea avec une vitesse effrayante, les Mandans n'étant pas immunisés. G. Catlin relate les scènes effroyables et la mort de la quasi-totalité de la tribu. 13</i></p>	<p>A7(V), A8(V) Etats-Unis: selon la tradition, leur berceau serait à l'est; ils auraient migré successivement: -à l'ouest: jusqu'au confluent de la White River & du Missouri, puis remontant ce dernier, ils auraient atteint la Heart River; au nord; jusqu'à la Knife River. Vivent actuellement dans une réserve du Nord-Dakota, à Fort Berthold.</p>	<p>C. D. T. B. E. / CPN T.: Agriculture sédentaires, habitant des maisons de terre, ils participaient en partie de la civilisation des plaines sans avoir franchi complètement le pas comme les Tetons et les Assiniboin O. S.: Famille matrilocale élargie, vivant dans une maison permanente (rondins et terre⁸) presque toute l'année. Position de la femme très forte: elle possède maison & terres. Divorce fréquent. Position faible de l'époux dans la famille nucléaire.⁷ Moitiés possédant pièges & trappes pour la chasse. Sortes de matri-clans: propriété des fermes.</p>	<p>T.: A. C. Contrairement à d'autres n'ont jamais pratiqué la Danse des Esprits. Ils observaient un rite propre: L'OKIPA⁹ au terme de trois jours de manifestations religieuses avec danses¹⁰ des jeunes gens se mutilaient¹¹ jeunaient etc.¹²</p>	<p>9,000 (1er contact)¹ Décimés par une épidémie de variole, il ne restait que 23³ hommes en 1837; par la suite des Indiens appartenant à des tribus vaincues furent adoptés... 0,343 (1950)⁴ 1,705 (1970)⁵ 2,750 (1978)⁶</p>	<p>X5b²</p> <p><i>(suite col. 1) - car selon une légende, un prince du nom de Madooc, aurait engendré cette tribu au XIIIème siècle. Quelques mots gallois seraient retrouvés en mandan.</i></p> <p>** DES INDIENS AUX YEUX CLAIRS ET AUX CHEVEUX GRIS... "There are many of these people whose complexion appears as light as half breeds... amongst the women... many whose skins are almost white... with hazel, with grey, and with bleu eyes" G. Catlin, Letter #13.</p>

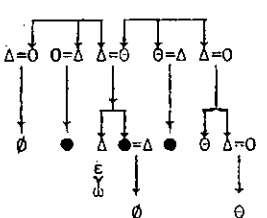
1 G. Turner, *op. cit.*, p. 92. 2 Avec les réserves qu'imposent les particularités signalées. 3 G. Turner, *ib.*; G. Catlin, *op. cit.*, *ib.*, parle de 30 à 40 survivants. 4 Cf. *The American Indian Today*. Carte, revue en 1956: mentionne les Mandans seuls. 5 In 19th U. S. Census, *American Indians*; incluant les Hidatsas. 6 J. Raspail, *op. cit.*, p. 279 mentionne la superficie de la réserve: 490.000 ha. 7 H. E. Driver, *op. cit.*, p. 239; la polygynie était fréquente et une, seule personne pouvait avoir plusieurs familles nucléaires dans sa vie. 8 Immense, car pouvant abriter 20 à 40 personnes! 9 De: O-kee-pah, gardien de la cérémonie, vieil homme, au corps peint en jaune, chargé de diriger les rites. 10 Dont la "danse du taureau" *Bel-lohck nah-pick*, G. Catlin, *Leb-*

N° Code	NATIONALITES OU ETHNIES leurs différentes appellations	SITUATION ECOLOGIQUE et LOCALISATION GEOGRAPHIQUE	CIVILISATION Economie, Culture, Organisation sociale	RELIGIONS	NOMBRE DE LOCUTEURS (en milliers)	RACES -
3.	AIRE WINNEBAGO					
327	WINNEBAGOS	A9(V)→A8(V)→A7(V) Etats-Unis, 2 Rés. 1. Wisconsin: T. sur la rive occidentale du lac Michigan ont été refoulés vers l'ouest, puis la moitié de la population fut déportée au 2. Nébraska: 16000 hectares selon J. Raspail. ⁶	C.T.B.E. T.: Cuaillette du riz sauvage qui pousse abondamment dans la nature (lacs et ruisseaux peu profonds. G. Catlin dit qu'ils sont les représentants d'une ancienne grande tribu de guerriers, survivant misérablement, ⁵ dans un pays où il n'y a ni homme, ni bête à combattre! Ils seraient d'ailleurs bien en peine de se battre la majorité d'entre eux ayant troqué leur fusil contre du whisky! Chasse au bison. Pêche dans les lacs & les ruisseaux...	T.: A.C. On élève l'enfant dans le respect des "Esprits, lui enjoignant d'en rechercher la protection. ¹	2,832 (1970) ² En 1950-1957, répartis: Wiscons. = 1,504 Nébrask. = 1,481 ³	X5b ⁴ Tm = 1,73m
		ORGANISATION SOCIALE: *** 7 .2 Moitiés associées au Ciel et à la Terre; on dit à ce propos que dans les anciens villages, les demeures des hommes de ces moitiés étaient séparées par une ligne imaginaire orientée selon un axe Nord-Ouest/Sud-Est. 8 .Clans patrilinéaires portant des noms d'animaux: -Ours, Loup, Aigle, Castor, Elan... **			***STRUCTURES WINNEBAGO L'existence de 2 moitiés exogamiques, dites: .Wangeregi ou "Ceux d'En-Haut (Ciel) et .Manegi ou "Ceux d'En-Bas (litt.: "ceux qui sont sur La Terre") fut signalée par Paul Radin ⁹ . Mais c'est à Claude Lévi-Strauss qu'on doit l'analyse des structures autrement complexes de cette partition en apparence binaire. En réalité 2 modèles furent rapportés à Radin par les informateurs indiens: -l'un, de structure effectivement diamétrale selon les Wangeregis; -l'autre concentrique, -d'après les Manegis. .Une structure ternaire 3 éléments: Ciel-Terre-Eau paraît en fait plus proche de la réalité ¹⁰ .	
** Les moitiés ne réglèrent pas seulement les alliances matrimoniales, elles jouaient un rôle dans les relations sociales: par exemple, chacune devait célébrer les funérailles d'un membre de la moitié opposée. Les clans se répartissaient en 3 groupes: Ciel (Oiseau-Tonnerre etc.), Terre (Ours...) Eau (Esprit-des Eaux) ¹¹						

1 *Zizania aquatica*, graminée donnant une farine d'excellente qualité. 2 19th US Census, *American Indians*, op. cit. 3 in "The American Indian To-day", op. cit. Carte. 4 Taille donnée par R. Thëvenin & P. Coze, op. cit., p. 296 qui disent d'eux: "Tribu industrielle et hospitalière, amie des Omahas." 5 G. Catlin, *Letter* #52. 6 Op. cit. p. 280. 7 R.H. Lowie, *Indians of the Plains*, op. cit., pp. 101-2. 8 Cf. infra et encadré, c'est la version proposée par les informateurs Wangeregis. 9 C. Lévi-Strauss, *Anthropologie structurale*, op. cit., p. 148; l'auteur s'est particulièrement attaché à ce modèle sur lequel il revient souvent, cf. 11. 10 *Ib.*, cf. fig. 13, p. 172. 11 *Id.*, *Anthropologie structurale deux*, op. cit., p. 96; réglèrent aussi les mariages.

N-Code	NATIONALITES OU ETHNIES leurs différentes appellations	SITUATION ECOLOGIQUE et LOCALISATION GEOGRAPHIQUE	CIVILISATION Economie, Culture, Organisation sociale	RELIGIONS	NOMBRE DE LOCUTEURS (en milliers)	RACES
4.	AIRE CHIWERE					
328	<u>IOWAS</u>	A8(V)+(VI) Etats-Unis, Iowa: sur les bords de la rivière des Moines, puis, traversèrent le Missouri, s'établissant au Nébraska sur la Platte river. Enfin, dans 2 R.: -Kansas:0,770 ² -Oklahoma:0,133 ²	C.des Prairies ⁴ -T.:Chasse au: Bison, cerf, etc. <u>Pêche</u> ⁵ <u>Cueillette</u> riz sauvage etc O.S.:Clans <u>par-trilinéaires</u> , subdivisés en sous-clans.	T.:A.C.	1,100 (1760) ¹ 0,800 (1804) ¹ 0,112 (1937) ¹ 0,652 [?] (1957) ³ 0,930 [?] (1978) ²	X5b
329	<u>OTOS</u>	A8(V)+(VI) Etats-Unis, au sud du Minnesota, puis Nébraska, à l'embouchure de la Platte River et enfin, en Oklahoma.	C.des Plaines. -T.:Chasse au Bison etc. <u>Pêche</u> <u>Cueillette</u> O.S.:Clans <u>ma-trilinéraires</u> ⁷	T.:A.C.	0,900 (1780) ¹ 0,500 (1805) ¹ 0,931 (1843) ⁸ 0,332 (1910) ⁸ 0,627 (1930) ⁸ 0,886 (1957) ⁹ 0,980 (1978) ¹⁰	X5b
330	<u>MISSOURIS</u>	A8(V)+(VI) Etats-Unis, à l'origine, vivaient sur les rives du Missouri, près de l'embouchure de la Platte River; migrèrent en Oklahoma.	C.des Plaines -T.:Chasse au bison etc. <u>Pêche</u> <u>Cueillette</u> O.S.:Clans <u>ma-trilinéraires</u> .	T.:A.C.	1,000 (1780) ¹¹	X5b
				<i>Ex.: Le clan de l'Elan se divise en: 1. Elan Blanc 2. Grand Elan, 3. Elan-Taureau.⁶</i>		
				<i>Les Missouris se sont progressivement fondus dans les Otos, leur population ayant été décimée par les épidémies et les guerres; ils suivirent le peuple oto en Oklahoma.</i>		

1 R.H.Lowie, *Indians of the Plains*, op. cit., p.13. 2 J.Raspail, op. cit., p.281,184. 3 In *The American Indian To-day*, op. cit., Carte. 4 La distinction entre Civilisation des Plaines et Civilisation des Prairies est spacieuse, elle repose, sur des critères écologiques fragiles et contingents, et sur des considération ethnologiques tennes: l'existence de villages permanents dans la seconde, cf. tableau H.T. 5 Au javelot (donc chasse, *stricto sensu!*), R.H.Lowie, *ib.*, p.20. 6 *Ibid.*, p.98. 7 *Ib.* p.96, cite L.H.Morgan, *Ancient Society*, précisant: "but our information on these tribes is fragmentary, hence not quite satisfactory." p.97. 8 Confondus Otos-Missouris. 9 cf.n.3, *ib.* 10 J.Raspail, *ib.*, p.284. 11 G.Turner, op. cit., p.245.

N° Code	NATIONALITES OU ETHNIQUES leurs différentes appellations	SITUATION ECOLOGIQUE et LOCALISATION GEOGRAPHIQUE	CIVILISATION Economie, Culture, Organisation sociale	RELIGIONS	NOMBRE DE LOCUTEURS (en milliers)	RACES
5.	AIRE DHEGIHA					
331	<u>OMAHAS</u>	<p>A8(V) Etats-Unis, Nébraska, sur la rive droite du Missouri, en amont du confluent de la Platte River. Réserve au Nébraska=20.000 ha.¹ Il convient aussi de mentionner ceux qui se considéraient Omahas tout en ne possédant qu'un quart de sang indien - mais ce problème se rencontre un peu partout aux Etats-Unis, principalement dans le centre et l'ouest de l'Oklahoma; là, on compte une population omaha vivant comme les autres Indiens de cet Etat, c'est à dire dispersée parmi autres communautés, sans réserve ni terre tribale. La survie culturelle apparaît, de ce fait, illustre! Cf. C.K. Rachlin, <i>Tight Shoe Night</i>, o.c.p. 161 & Raspail, p.283-4</p>	<p>C. des Prairies T.: Chasse au bison etc. Pêche: au javelot.² Habitat: 2 types . tipi pendant la chasse... . maison de terre permanente à l'époque des Cultures⁶ et Cueillettes L'O.S. était en rapport avec: . Clans patrilineaires, avec sous-clans pour faire référence à des tabous. Si ce système prédominait à l'époque de chasse. . l'Organisation de type matrilocal avec F.E. réapparaissait en période de cultures?⁹ . Moitiés exogamiques.</p>	<p>T.: A.C. Sociétés initiatiques: 2 fameuses:³ . Coquillage et . Galet. Performances, rites et "joutes" chamani- stiques.</p>	<p>2,800 (1780)⁴ 0,300 (1802)⁴ 1,303 (1930)⁴ 2,006 (1957)⁵ 1,367 (1978)¹</p>	<p>X5b</p>
				<p style="text-align: center;">LE SYSTEME OMAHA⁷</p>  <p style="text-align: center;">Le système de Parenté Omaha, tel que l'a établi G.P. Murdock (1949) réalise un modèle-type de filiation patrilineaire observé chez nombre de sociétés pratiquant une résidence patrilocale. La formule peut en être: FeSrPe ≠ FeFrMe FeSrPe = FeSr FeFrMe = SrMe⁸</p>		

1 J. Raspail, op. cit., p.280. 2 R.H. Lowie, *Indians of the Plains*, op. cit. p.19; comme les Iowas, cf. supra N°295.3 *Ib.*, pp.190-191. 4 *Ib.*, p.13. 5 Cf. Carte, in *The American Indian To-Day*, op. cit. 6 Outre les baies variées, on citera: le riz sauvage, la courge, le potiron, le navet etc... 7 Lire à ce propos: C. Lévi-Strauss, *Anthropologie structurale*, op. cit., pp.73-74 qui a eu le mérite de mettre en lumière les implications profondes d'un tel système, lequel ne peut être réduit à "l'assignation des deux types de cousins croisés unilatéraux à des niveaux de génération différents mais..." consiste dans l'assimilation des cousins croisés à des parents, non à des alliés. 8 (=) même terme que... 9 H.E. Driver, o.c., p.238.

N° Code	NATIONALITES OU ETHNIES leurs différentes appellations	SITUATION ECOLOGIQUE et LOCALISATION GEOGRAPHIQUE	CIVILISATION Economie, Culture, Organisation sociale	RELIGIONS	NOMBRE DE LOCUTEURS (en milliers)	- RACES -
332	<p>PONCAS</p> <p>PUNCAH</p> <p>PONKAS</p>	<p>A8(V)+(VI) Etats-Unis, à l'origine au Nébraska, aux confins du Sud-Dakota, au confluent de la Niobrara et du Missouri. Une partie a émigré en Oklahoma.</p> <p>Nébraska: réserve 1957= 0,441²</p> <p>Oklahoma: dispersé 1957= 0,926²</p>	<p>C. des Prairies</p> <p>T.: Chasse au bison, cerf etc</p> <p>Pêche</p> <p>Cueillette</p> <p>Culture</p> <p>O.S.: Moitiés</p> <p>chaque motié était divisée en 4 Clans de type patri-linéaire, eux mêmes appariés en phratries:</p> <p>phratr. du Feu; de la Terre.</p> <p>Polygynie.</p>	<p>T.: A.C.</p> <p>Adeptes de la Danse du Soleil.</p>	<p>0,800 (1780)¹</p> <p>0,939 (1930)¹</p> <p>1,367 (1957)²</p> <p>1,560 (1978)³</p>	<p>X5b</p>
<p>*** L'EXPOSITION DES VIEILLARDS: Coutume barbare ou cruelle nécessité?</p> <p>Chez les Indiens des Plaines, que la rareté du gibier contraignit de plus en plus souvent à effectuer de longues et épuisantes marches, les personnes âgées et trop faibles pour en supporter les rigueurs, étaient abandonnées après une brève cérémonie. Point de larmes ni de récriminations! Mais de part et d'autre une immense douleur devant ce sacrifice proche de celui des parents eskimo...</p>						
333	<p>KANSAS +</p>	<p>A8(VI) Etats-Unis, sur les rives de la rivière Kansas; puis, transportés en Oklahoma.</p>	<p>C. des Prairies</p> <p>T.: Chasse au Bison etc.</p> <p>Pêche</p> <p>Agriculture</p> <p>maïs, courge, etc</p> <p>Cueillette.</p> <p>O.S.: Moitiés</p> <p>7 phratries</p> <p>16 clans patri-linéaires.</p> <p>3 des Phratries comptaient 3 clans; 3 autres 2 seulement; le 16ème = 1 phratr.</p>	<p>T.: A.C.</p>	<p>3,300 (1780)</p> <p>1,850 (1822)</p> <p>0,515 (1937)</p>	<p>X5b</p>

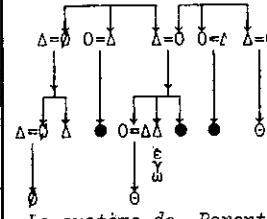
1 R.H. Lowie, *Indians of the Plains*, op.cit., p.12. 2 Carte de la distribution des Indiens, 1950-7, in *The American Indians To-day*, op.cit. 3 J. Raspail, op.cit., p.284 les range dans la catégorie des tribus n'existant plus qu'en Oklahoma; or, comme nous l'avons mentionné, il existait encore en 1950-1957, 441 Poncas dans une réserve du Nébraska. De son côté, le 19th U.S. Census, n'est guère explicite, regroupant: Poncas+Kow+Omaho+Osage+Quapaw, soit 6,849 personnes. 4 G. Catlin, op.cit. *Letter #27*. Il s'agissait d'un ancien chef ponca, jadis puissant, mais alors aveugle et cachectique, qui allait être exposé. Quelques mois plus tard, G. Catlin revint: les os du vieux chef avaient été rognés et dispersés par les loups. 5 Lowie, p.98.

N° Code	NATIONALITES OU ETHNIES leurs différentes appellations	SITUATION ECOLOGIQUE et LOCALISATION GEOGRAPHIQUE	CIVILISATION Economie, Culture, Organisation sociale	RELIGIONS	NOMBRE DE LOCUTEURS (en milliers)	RACES
334	<p><u>OSAGES</u></p> <p>WA-SAW-SEE auto-ethnonyme d'après G. Catlin.⁵</p>	<p>A8(VI)</p> <p>Etats-Unis: sur les rives de l'Osage, dans l'Etat du Missouri, puis en Oklahoma dans une réserve. Mais, "...dépossédés de leur réserve en 1884, sont restés cependant -cas unique, propriétaires du sous-sol! Soit 108.500 hectares de terre à pétrole. Cette communauté d'intérêt leur a permis de maintenir extrêmement vivante leur tribu."¹</p> <p>Ceci leur a valu le surnom de "Oil Indians"³</p>	<p>C. des Prairies</p> <p>T.: Chasse aux Bisons, cerf etc.</p> <p>Pêche</p> <p>Agriculture</p> <p>maïs, riz, haricot, courge etc</p> <p>Cueillette.</p> <p>Comme tous les Indiens de la Prairie habitat double:</p> <p>.Maisons: période de culture;</p> <p>.Tipis: pendant la chasse.</p> <p>O.S.: 2 Moitiés fondées sur des concepts opposés: l:M. de la Paix l:M. " Guerre Clans patrilineaires.</p> <p>Quand un enfant appartenant à une moitié se trouvait malade, c'était aux parents de l'autre moitié⁴ de le nourrir. La moitié de la Paix s'occupait de l'alimentation végétale; la moitié de la guerre fournissait la viande. Ce type d'organisation dériverait du Cycle IV.⁶ ***</p>	<p>T.: A.C.</p>	<p>6,200 (1780)²</p> <p>3,649 (1937)²</p> <p>3,332 (1978)¹</p>	<p>X5b</p>
<p>*** OSAGES ET CYCLE PALEO-MATRIARCAL ⁵</p> <p>Pour Georges Montandon, la division de la société osage en deux moitiés (pacifique et guerrière) ne faisait peut-être que traduire une préoccupation analogue à celle des premières sociétés agricoles dont une partie de la population se trouvait affectée à la production alors que l'autre était chargée de la défense. La tâche dévolue aux femmes d'abord, fut la cueillette et les travaux des champs tandis que les hommes assuraient la protection du groupe. Dans certains cas, tel celui des Osages, une partie des hommes fut responsable de la production. Dans le CYCLE IV, dit PALEO-MATRIARCAL ou des DEUX CLASSES, la société est divisée en deux classes matrilineaires exogamiques ce qui limite la portée de l'hypothèse.</p> <p><u>LES OSAGES VUS PAR G. CATLIN IL Y A ISO ANS</u></p> <p>" Les Osages peuvent avec justesse être dits la race d'hommes dont la taille est la plus élevée d'Amérique du Nord, tant parmi les Blancs que chez les Peaux-Rouges; en fait, il y a bien peu d'hommes qui, parvenus à leur croissance finale, mesurent moins de six pieds de haut, et nombre d'entre eux font six pieds et demi, voire sept pieds. Dans le même temps, ils sont bien proportionnés et beaux. Etant plutôt étroits d'épaules, ils ont comme beaucoup de grandes gens tendance à se tenir un peu voutés. Ils ne bombent pas le torse en redressant la tête et les épaules comme le font les Crows, les Mandans parmi lesquels je vécus. Leurs mouvements sont gracieux et vifs et, à la guerre comme à la course, je ne connais pas d'autre tribu qui les égale."</p> <p>Letter N°38.</p>						

1 J. Raspail, op. cit., 279. 2 R.H. Lowie, *Indians of the Plains*, op. cit., p. 13. 3 Cf. S. Levine in *The American Indian To-day*, op. cit., p. 13: "With the exception of those few famous 'oil Indians', most of them members of Osage tribe in Oklahoma, it is true that by and large Indian people are quite poor." 4 R.H. Lowie, *ibid.*, p. 99. 5 G. Montandon, *Traité d'Ethnologie cyclo-culturelle*, op. cit., p. 444; ce qui apparaît paradoxal c'est qu'il rattache à un cycle matriarcal le peuple osage, or, il ne pouvait pas ignorer que celui-ci était organisé en clans patrilineaires; sans doute la mention de "survivances" matrilineaires eut-elle été préférable 6 G. Montandon, *ibidem*, pp. 81-85.

N° Code	NATIONALITES OU ETHNIQUES et leurs différentes appellations	SITUATION ECOLOGIQUE et LOCALISATION GEOGRAPHIQUE	CIVILISATION Economie, Culture, Organisation sociale	RELIGIONS	NOMBRE DE LOCUTEURS (en milliers)	RACES
335	<u>QUAPAWS</u> ARKANSAS ARKANSAS INDIAN ARKANSEA <i>Souvent inclus¹ dans Les Omahas</i>	A9(VI)→A8(VI) Etats-Unis, cours inférieur de l'Ohio, puis confluent de l'Arkansas et du Mississipi. Emigrés en Oklahoma.	C. des Prairies T.: Chasse aux bison, cerf etc. Pêche Cueillette Agriculture	T.: A.C.	0,720 (1957) ² 1,285 (1978) ³	X5b
b.	RAMEAU DU MISSOURI					
336	<u>HIDATSAS</u> MINNETAREES ⁴ MINITARI <i>Peuple du saule</i> GROS-VENTRES du Missouri N.B.: Si tout le monde s'accorde à considérer que l'ethnonyme <i>Minnetaree</i> a bien été donné aux Hidatsas par les Mandans, la signification de cette appellation varie selon la source. ⁵	A8(V)→(VI)→(V) Etats-Unis, originaires du Nord-Est. Viendraient du Nord-Dakota, région de Devil's Lake. Etaient unis aux Crow dont ils se seraient séparés sur le Missouri, s'établissant à l'embouchure de la Heart River. ⁶ Puis, gagnant la Knife River, ils se fixèrent dans le Nord-Dakota à Fort Berthold, une Réserve, partagée avec les Mandans (cf. supra #293) de 490.000 ha. ⁷	C. des Prairies T.: Agriculture Maïs: 2 récoltes .Août: 1-15é J. .Octobre: début -battu par les hommes mais -vanné par les femmes. ¹¹ Tabac: cultivé et récolté par les hommes. ¹² Chasse au bison: 2 types, hiver: <i>endochasse</i> du bison au village lorsque poussé par le froid, il quitte les plaines... été: <i>exochasse</i> , nomade, pendant la maturation du maïs. ¹³ O.S.: 7 Clans Matrilineaires 2 Moitiés: A+Triclanique; B+Tétraclanique La B compte 2 Phratries. ¹⁴	T.: A.C. <i>Foi en un principe universel semblable à celui des Algonq. & appelé: "Xupà"</i> ¹⁶	2,700 (1780) ⁸ 2,100 (1804) ⁸ 0,528 (1930) ⁸ 0,933 (1957) ⁹ +Mandans 1,705 (1970) ¹⁰ 2,750 (1978) ⁷	X5b
LES DIX CONFRERIES						
A. côté des relations de sang fondées sur la filiation, les Hidatsas comme la plupart des autres Indiens des Prairies et des Plaines, avaient conçu des confréries organisées en classes d'âge 1. <i>Marteaux de pierre</i> (10-11 ans); 2. <i>Bois renflés</i> (14-15 ans); 3. <i>Hererokas</i> (16-17a); 4. <i>Renards</i> (>, etc) 5. <i>Chiots</i> 6. <i>Chiens</i> ; 7. <i>Tête Mi-rasée</i> 8. <i>Bouches Noires</i> ; 9. <i>Bisons</i> ; 10. <i>Corbeaux</i> , regroupant les vieillards. Age +achat les régissaient.						

1 Cf. supra #298. 2 Carte de S. Stanley & R.K. Thomas in *The American Indian Today*, op.cit., h.t. 3 J. Raspail, op.cit., p.284. 4 Traduit par G. Catlin par: "Peuple du saule", alors que C.Lévi-Strauss donne l'expression: "Ils ont traversé la rivière, in *Anthropologie structurale deux*, op.cit., p.299. 5 A ne pas confondre avec les Gros-Ventres de la Prairie ou Atsinas, Algonquins, cf. supra #204. 6 Cf.: C.Lévi-Strauss, *ib.* et L.LDM, op.cit. 7 J. Raspail, *ib.* 8 Lowie, *Indians of the Plains* op.cit., p.12. 9 Cf. n.2, *ib.* 10 *19th U.S. Census*, op.cit., toujours liés aux Mandans dans les statistiques. 11 Lowie, *ib.*, p.23. 12 *Ib.*, p.28, *Nicotania quadrivalvis*. 13 C.Lévi-Strauss, *ib.* pp.284-5. 14 A.W. Bowers, p.97 15 *Ib.*, p.104. 16 *Ib.*, p.167.

N° Code	NATIONALITES OU ETHNIES leurs différentes appellations	SITUATION ECOLOGIQUE et LOCALISATION GEOGRAPHIQUE	CIVILISATION Economie, Culture, Organisation sociale	RELIGIONS	NOMBRE DE LOCUTEURS (en milliers)	RACES
337	<p><u>CROWS</u></p> <p>CORBEAUX</p> <p>GENS DU CORBEAU</p> <p>Absaroke⁹</p>	<p>A8(V)→A7(V)</p> <p>Etats-Unis, originaires des terres boisées situées à l'ouest des grands lacs, ils auraient gagné: -la rive orientale du Missouri et se seraient séparés des Hidatsas avec lesquels ils formaient alors, une seule tribu. -puis, errèrent du Missouri au Montana où ils se fixèrent; là, une Réserve leur fut attribuée (Fort Custer), de 777.000ha.</p> <p>Politiquement, on considèrerait deux groupes séparés & indépendants: .les Crows de la Montagne- vivants au Nord-Montana & au Sud-Wyoming; .les Crows de la Rivière, établis le long de la rivière Yellowstone</p> <p>Bien que nourrissant un sentiment de commune appartenance à l'ethnie Crow, chacun ne menait pas moins une existence indépendante.</p>	<p>C. des Plaines</p> <p>T.: Chasse nomade au bison.</p> <p>Cueillette</p> <p>Culture: peu développée, uniquement celle du tabac, et en core, pas une variété ordinaire mais bien <i>Nicotiana multivalvis</i> qu'ils ne fumaient pas habituellement, la réservant pour des cérémonies rituelles.</p> <p>Habitat: tipi à 4 perches.</p> <p>O.S.: 13 clans</p> <p>Matrilinéaires</p> <p>en 6 Phratries innomées: .5 de 2 Clans .1 de 3 Clans.</p> <p>Les Clans portaient des noms suggestifs comme: -<i>Tricheurs</i>, -<i>Mangeurs-d'immondices</i>, -<i>Ma-bouche-lèvres</i>, -<i>Bouche-pleines-de-gras</i></p> <p>Outre cette organisation matrilinéaire, il y avait des sociétés "extraclaniques", la plus célèbre étant <i>La Société Crow du Tabac</i>.¹⁰</p>	<p>T.: A.C.</p> <p>Foi en un principe universel</p> <p>"Maxpé", semblable au Manitou des Algonquins</p> <p>Quête de type chamannique: initiation du candidat par l'esprit, relation filiale. avec l'animal.⁶</p>	<p>4,000 (1780)¹</p> <p>1,674 (1930)¹</p> <p>2,173 (1937)¹</p> <p>2,781² (1950-7)</p> <p>3,779 (1970)³</p> <p>4,208 (1978)⁴</p>	<p>X5b</p>
<p>L'Identité CROW</p> <p>Pour être considéré CROW, 2 conditions:</p> <p>être membre de la tribu et avoir un quart de sang crow;⁵</p> <p>23 juillet 1953</p>						
<p>LE SYSTEME CROW⁸</p>  <p>Le système de Parenté Crow, tel que l'a établi G.P. Murdock (1949) réalise un modèle-type de filiation matrilinéaire. Il est défini par l'absence de distinction entre générations. Soit:</p> <p>FeSrPe ≠ FeFrMe</p> <p>FeSrPe = SrPe</p> <p>FeFrMe = FeFr⁷</p>						

¹ R.H. Lowie, *Indians of the Plains*, op.cit., p.12. ² Carte in *The American Indian Today*, op.cit. h.-t. ³ 19th U.S. Census, op.cit. ⁴ J. Raspail, op.cit., p.279. ⁵ S.H. Witt, *Nationalistic trends among American Indians*, in *The American Indian Today*, p.109. ⁶ R.H. Lowie, *ib.*, p.167. ⁷ Par convention personnelle le signe (=) a pour signification ici "confondue avec" (Il s'agit des cousines dans la terminologie Crow.) ⁸ On se reportera à un système symétrique mais patrilinéaire, celui rapporté à propos des Omahas (cf. supra #298). ⁹ Selon R. Thévenin & P. Coze, op.cit., p.291. Ce qui signifierait aussi: "Peuple des Oiseaux". ¹⁰ Excellente et longue description de celle-ci chez Lowie, op.cit., pp. 191-196.

N° Code	NATIONALITES OU ETHNIES leurs différentes appellations	SITUATION ECOLOGIQUE et LOCALISATION GEOGRAPHIQUE	CIVILISATION Economie, Culture, Organisation sociale	RELIGIONS	NOMBRE DE LOCUTEURS (en milliers)	RACES
c.	RAMEAU DE LA VALLEE DE L'OHIO ¹					
338	<u>OFOS</u> MOSOPELEA	Etats-Unis: cours supérieur de l'Ohio, d'abord; puis, repoussés vers le sud par leurs ennemis iroquois. A9(V)	C.T.B.N.E.	T.:A.C.	= 0,800 (1650) ² 0,001 (1908) ²	X5b
339	<u>BILOXIS</u>	Etats-Unis: à l'ouest de la Baie de Mobile, puis en Louisiane. A9(VI)	C.T.B.S.E. ⁷	T.:A.C.	= 0,450 (1650) ² +	X5b
340	<u>TUTELOS</u> ⁶	Etats-Unis: au pied des monts Alleghans, du fleuve Rappahannock au Roanoke et à la Dan River. A10(VI)	C.T.B.N.E. Bien que Sioux furent admis en 1713 dans la Ligue des Iroquois, en tant que frères plus jeunes. ⁵	T.:A.C.	= 0,750 ³ 1,200 ⁴ ...ou= 4,000 ² (début du XVII ^e s.) + (1898) ⁴	
d.	RAMEAU ORIENTAL					
341	<u>CATAWBAS</u>	A9(VI) Etats-Unis: à la limite de la Caroline du Nord et de la Caroline du Sud Rives de la rivière et du lac Catawba. Actuellement dans la Réserve cataba, en Caroline du sud.	C.T.B.N.E. Admis, comme les Tutelos dans la ligue des Iroquois. ⁵ En fait, les Catawbas formaient une sorte de confédération de tribus proches linguistiquement et géographiquement. ⁸	T.:A.C.	= 4,000 14,000 17,000 (1600) 0,409 (1956) ⁶ 2,366 + dont avec les: Catawbas= .Iowas .Missouri 0,631 .Otos (1970) ⁷ 1,334 (1980)	X5b

1 Ne présente plus guère qu'un intérêt historique, toutes les ethnies qui y ressortissaient étant d'ores et déjà éteintes. 2 P. Rivet & Coll., *LLDM*, 2, op. cit., p. 1018. 3 J. Raspail, *op. cit.*, p. 264. 4 G. Turner, *op. cit.*, p. 243. 5 *Ibidem*, p. 57-58. 6 S. Stanley, Carte in *The American Indian Today*, op. cit. 7 *19th U.S. Census*, op. cit. 8 R. Thévenin & P. Coze, *op. cit.*, p. 290 et P. Rivet, *ibidem*, cf. n. 2. Ces "tribus" étaient: les Adshisheer, -Cheraw, -Congaree, -Eno, -Ioni Cape Fear, -Keyauwee, -Pedee, -Sugeree-santee (ou Santee et Sugeree?), -Sewee, -Shakori, -Sissipahaw, -Waccamaw, -Waremucok, -Waxhaw, -Winyaw, -Woccon et -Yadkin. Décimés par les épidémies et les guerres, ces groupes se sont éteints ou fondus dans les actuels Catawbas.

X

PEUPLES DE LANGUES UTO-AZTEC-TANO

Ils sont établis sur une aire très vaste de l'Amérique du Nord et de l'Amérique centrale, étendue:

- latitudinalement, du Montana à Panama;
- longitudinalement, de l'Oregon au Mexique occidental.

Rares sont les peuples ressortissant à cette grande famille linguistique qui entrent dans le cadre de notre recherche, encore y occupent-ils pour la plupart une position méridionale et excentrée. Or, cette situation marginale, aux confins de plusieurs civilisations amérindiennes, se reflète dans la complexité des emprunts et des influences réciproques, faisant jouer à ces ethnies, le rôle d'*interfaces culturelles* propres à éclairer l'origine et la nature des phénomènes de poly-acculturation observés.

Ces peuples constituent quatre groupes:

- A. Groupe Uto-Aztec.*
- B. Groupe Tano.
- C. Groupe Kiowa.*
- D. Groupe Zuni.

A.

GROUPE UTO-AZTEC

Ce groupe se subdivise en sept rameaux:

- a. Rameau Shoshone ou du Plateau*.
- b. Rameau Tubatulabal ou de la rivière Kern.
- c. Rameau de Californie méridionale.
- d. Rameau Hopi.
- e. Rameau Pima.
- f. Rameau Opata.
- g. Rameau Aztécoïde.

Seul le premier rameau retiendra notre attention.

a.

RAMEAU SHOSHONE

Il se subdivise à son tour en trois aires:

- 1. Aire Shoshone.
- 2. Aire Bannock.
- 3. Aire Ute.

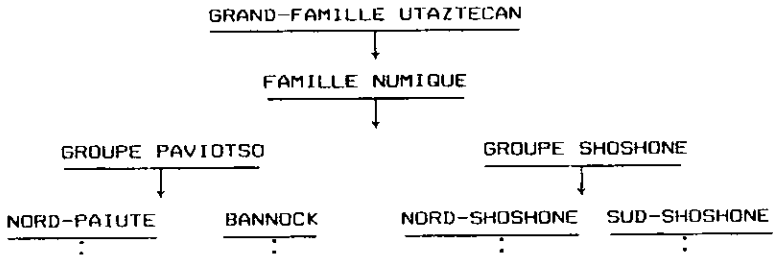
* Seuls les groupes marqués d'une astérisque entrent dans le cadre de notre étude.

N-Code	NATIONALITES OU ETHNIES leurs différentes appellations	SITUATION ECOLOGIQUE et LOCALISATION GEOGRAPHIQUE	CIVILISATION Economie, Culture, Organisation sociale	RELIGIONS	NOMBRE DE LOCUTEURS (en milliers)	RACES
1.	AIRE SHOSHONE¹					
342	<u>SHOSHONES</u> ³ SHOSHONIS	A6(V,VI),A7(V) Etats-Unis: .Wyoming: cours de la Wind River; ² .Utah: rives de la Green River et du Grand Lac Salé; .Névéda: région du centre.	C.Grand Bassin ⁵ T.: Chasse: big-horn, daim, antilope, lapin... Pêche. Cueillette graines, racines	T.: A., C. 5=nombre mystique	10,000 ⁴ (1er contact, en incluant tous les Shoshone 14,248 (1970) ⁶ 3,928 (1978) ⁷	X5
343	<u>WIND RIVER SHOSHONES</u>	.Wyoming: cours de la Wind River.	C.des Plaines: .Elevage: cheval nomadisme et .Chasse: bison+peau et langue, Fournisseurs de chevaux des: .Crows & Blackfeet.	T.: A., C.	Wind R.: 1,500 (1820) ⁸ 1,250 (1878) ⁸ 1,678 (1956) ⁹	X5
344	<u>COMANCHES</u> CAMANCHEES	A6(V,VI) Etats-Unis: primitivement, Wyoming près de la Wind River, au contact des précédents; repoussés jusqu'au Texas occidental. De nos jours dans une Réserve de l'Oklahoma.	C.des Plaines: T.: Elevage: cheval, considérés comme des maîtres en équitation. En faisait commerce. Chasse: bison Cueillette. O.S.: 13 bandes ¹⁰ désignées par des sobriquets: .Viande-brûlée, .Ceux-qui-bougent-souvent, .Ceux-qui-font-des-sacs-en-se-déplaçant etc.	T.: A., C. Quête de visions +Esprits tutélaires, communes chez les Crows. ¹¹ 4=nombre mystique	7,000 (1690) ⁸ 1,423 (1930) ⁸ 2,213 (1937) ⁸ 2,694 (1956) ⁹ 4,250 (1970) ⁶ 3,305? (1978) ⁷	X5

1 Proprement dite, en fait tous les membres de cette aire parlaient des dialectes apparentés mais différents; ils étaient souvent considérés comme Shoshones, ceci étant valable pour les deux autres aires retenues. 2 Cf. infra #343. 3 Nom générique, cf. n.1. 4 En regroupant ceux de l'Ouest et de la Wind River, G. Turner, op. cit., p.245 (Paiutes etc.) 5 Pour les caractéristiques générales, cf. Annexe, ce nom. 6 19th U.S. Census. 7 J. Raspail, p.279, ce chiffre ne s'applique pas à la totalité des Shoshones mais ceux établis dans 15 réserves du Névéda à la Californie. 8 R.H. Lowie, *Indians of the Plains*, o.c., p.13. 9 S. Stanley, Carte, o.c. 10 Lowie, *ibid.*, p.92. 11 Lowie, *ibid.*, p.227. 12 J. Raspail, o.c., p.284.

N° Code	NATIONALITES OU ETHNIES leurs différentes appellations	SITUATION ECOLOGIQUE et LOCALISATION GEOGRAPHIQUE	CIVILISATION Economie, Culture, Organisation sociale	RELIGIONS	NOMBRE DE LOCUTEURS (en milliers)	RACES
345	<u>GOSIUTES</u>	A6(5) Etats-Unis: au sud-ouest du Grand Lac Salé, de part et d'autre de la frontière du Nevada et de l'Utah	C. du G. Bassin. T.: Chasse-antelope, daim, lapin etc. Comme tous les Indiens du Grand Bassin, ne dédaignaient ni les serpents, ni les abeilles, ni les sauterelles, les lézards Cueillette: graines, racines comestibles, en tout 75 plantes comestibles parmi lesquelles, le pignon de pin. ²	T.: A.C.	4,500 Utes compris. (1er contact) ¹	X5
346	<u>PANAMINTS</u>	A6(VI) Etats-Unis: du Nevada à la Californie, entre la Vallée de la Mort & le lac Owens.	C. du G. Bassin. T.: Chasseurs. Cueilleurs.	T.: A.C.	?	X5

FILIATION DES LANGUES DU RAMEAU SHOSHONE ³



1 G. Turner, op.cit., p. 243. 2. Ibidem, p. 156. 3 D'après D.E. Walker jr., *INDIANS OF IDAHO*, op.cit., p. 22, fig. 5.

N° Code	NATIONALITES OU ETHNIES leurs différentes appellations	SITUATION ECOLOGIQUE et LOCALISATION GEOGRAPHIQUE	CIVILISATION Economie, Culture, Organisation sociale	RELIGIONS	NOMBRE DE LOCUTEURS (en milliers)	RACES
2.	AIRE BANNOCK¹					
347	<u>BANNOCKS</u> ⁴	A6(V) Etats-Unis: occupent en majorité: le territoire de l'Idaho, et en faible partie celui du Montana, Wyoming, Utah, Nevada & Oregon, avec les suivants. On leur reconnaît plus précisément le cours supérieur de la Snake River, mais à l'origine vivaient à l'ouest. ³	C. des Plaines T.: Chasseurs de <u>Ere pré-équine</u> : .marmotte ⁵ , écureuil, lapin ⁶ , porc-épic ⁷ , lièvre ⁸ , chien de la prairie ⁹ , antilope ¹⁰ , blaireau ¹¹ , sauvagine. <u>Ere postéquine</u> : .Bison et gros gibier au détriment des précédents. ¹² Pêcheurs de .saumon et autre poisson, = au harpon, seine, nasse etc. Cueilleurs ¹³ .graines, racine noix, baies; mais aussi = larves, criquet, sauterelle, fourmi... Elevage: du cheval. ¹⁴	T.: A.C. Quête d'esprits tutélaires par la vision extatique. Chamane dont le rôle essentiel était de soigner. Il avait aussi à prophétiser, localiser gibier et nourriture; .conseiller et officier	3,000 (1er contact) ² avec les Paiutes. = 8,500 (1845) ¹⁵ chiffre peut-être l'aire bannock) 0,217 (1956) ¹⁶	X5
348	<u>SNAKES</u> ⁴ NORTHERN SHOSHONES. SNAKE RIVER SHOSHONES.	A6(V) Etats-Unis: ibid. plus à l'est que les précédents. Sur la Snake Riv. Tous, #347 & #348 sont regroupés à Fort Hall Reserve	.saumon et autre poisson, = au harpon, seine, nasse etc. Cueilleurs ¹³ .graines, racine noix, baies; mais aussi = larves, criquet, sauterelle, fourmi... Elevage: du cheval. ¹⁴	DES BANDES DEMOCRATIQUES Les Bannocks et les Snakes étaient divisés en un grand nombre de bandes. Jusque vers 1700 ap. J.C. ils adhéraient à la Civilisation du Grand Bassin et les bandes étaient patri-locales. La direction était assurée démocratiquement par des chefs élus parmi les hommes d'expérience et un conseil	1,939 (1956) ¹⁶	X5
<p>POLYANDRIE ET POLYGYNIE étaient explicables par le fait que souvent, les riches Indiens aimaient à avoir plusieurs femmes, que sororat et lévirat étaient coutumiers, que les jeunes gens peu fortunés devaient se partager la même épouse et que les dangers résultant de la chasse et des guerres augmentaient le nombre de veuves dans une société endogame.¹⁷</p>						

1 Plus géographique (correspondant au nord de l'ancienne civilisation du Grand Bassin) que linguistique. 2 G. Turner, op. cit., p. 242. 3 Sur la filiation linguistique, cf. supra (sous #346) encadré. 4 Différents dialectalement, mais semblables & culturellement. 5 *Marmota flaviventris*. 6 Genre *Sylvilagus*. 7 *Erithizon dorsatus*. 8 Genre *Lepus*. 9 Genre *Cynomys*. 10 *Antilocapra americana*. 11 *Taxidea taxus*. 12 Justifiant des expéditions dans les plaines du Wyoming & du Montana. 13 Travail des femmes de l'été à l'automne. 14 On comptait en moyenne 2 chevaux pour 1 homme. 15 P. Rivet & Coll., L.L.D.M., o.c., 2, p. 1050. 16 S. Stanley, op. cit., Carte. HT. 17 Ou du moins très faiblement exogame.

N° Code	NATIONALITES OU ETHNIES leurs différentes appellations	SITUATION ÉCOLOGIQUE ET LOCALISATION GÉOGRAPHIQUE	CIVILISATION Économie, Culture, Organisation sociale	RELIGIONS	NOMBRE DE LOCUTEURS (en milliers)	RACES
349	<u>PAVIOTSOS</u> * PAIUTES DU NORD NORTHERN PAIUTE * Sur ces Indiens cf. D.E.Walker jr op.cit.	A6(V) Etats-Unis: .Idaho:sud-ouest; .Orégon oriental; .Névéda méridional .Californie orientale. Pêcheurs: de saumon, truite, saumon, fruit, saumon, truite, saumon. Cueilleurs: comme grains de base, on peut citer=la suédée ¹ , le Tourne-sol "sagittifolié" ¹² ; racines tubéreuses camala ¹³ et tournesol géant ¹⁴ ; baies, drupes etc: ribes ¹⁵ , prune de Virginie ¹⁶ , airelle. On en rapproche: la collecte d'insectes à des fins alimentaires: chenille, abeille, larve d'abeille, & de fourmi, fourmi, criquet, sauterelle.	C. du G. Bassin. T.: Chasseurs de petit gibier, le gros gibier représenté par= Wapiti, daim, antilope et bighorn étant rare. On a une grande variété de: mammifères de faible taille: .Lapin, lièvre, écureuil, marmotte, vison ¹ , spermophile, raton-laveur ² , rat musqué ³ , écureuil rayé ⁴ , lynx, blaireau, rat des bois ⁵ ; -d'oiseaux: colombe, merle, rouge-gorge, pic canard, oie, caille, plongeon, gélinotte, huppée ⁶ , traquet ⁷ , grand duc de Virginie, cupidon des prairies ⁹ , tétras centroquerque ¹⁰ .	T.: A., C.	7,500 (1er contact) ¹⁷	X5
				ORGANISATION SOCIALE <i>Typique de la Civilisation du Grand Bassin: la BANDE représente l'unité sociale fondamentale. Mais, dans cet environnement aux ressources fortement clairsemées, cette bande se réduisait à une FAMILLE ÉLARGIE, soit à une FAMILLE NUCLEAIRE. La dénomination même de ces bandes est évocatrice de préoccupations essentielles des Paviotsos. Ainsi, il y avait: les Mangeurs de Wapiti, les Mangeurs de Suédée, etc. Le CHEF de ces groupes patriciens était l'homme le plus capable le plus âgé de la famille auquel les Blancs donnèrent le nom de CAPITAINE. Il remplissait le rôle de juge de conseiller, de médecin. Il était admiré, respecté.</i>		
350	<u>MONOS</u>	A6(VI) Etats-Unis: au sud des précédents, dans la région du Mont Whitney, en Californie, et au Névéda.	C. du G. Bassin. & C. Californienne Citée ici par un souci d'exhaustivité, mais évidemment hors du cadre de notre étude.	T.: A., C.	4,000 (1er contact) ¹⁷	X5

1 *Mustela vison*. 2 *Procyon lotor*. 3 *Ondatra zibethica*. 4 Genre *Eutamias*, consommé dans le sud de l'Idaho; animal mythique. 5 Genre *Neotoma*, consommé. 6 *Bonasa umbellus*, chassée pour sa chair et ses plumes. 7 Genre *Sialia*, consommé. 8 *Bubo virginianus*. 9 *Tympanuchus cupido* & *T. pallidicinctus*, chassés pour leurs plumes et leur chair succulente. 10 *Centrocercus urophasianus*, mets recherché. 11 *Sueda depressa*, CHENOPODIACEAE. 12 *Balsamorhiza sagittata* ("sagittifolié" traduit l'américain Arrowleaf), c'est une composée. 13 *Camassia quamash*, LILIACEAE. 14 Genre *Helianthus*. 15 GROSSULARIACEAE. 16 *Prunus virginiana*, ROSACEAE. 17 G. Turner, op.cit.

N° Code	NATIONALITES OU ETHNIES leurs différentes appellations	SITUATION ECOLOGIQUE et LOCALISATION GEOGRAPHIQUE	CIVILISATION Economie, Culture, Organisation sociale	RELIGIONS	NOMBRE DE LOCUTEURS (en milliers)	RACES
3.	AIRE UTE					
351	<u>UTES</u>	A6(V,VI),A7(V,VI) Etats-Unis:Utah & Colorado,du Grand Lac Salé et des Monts Uinta au N.-au Rio San Juan au Sud;-des Montagnes du Colorado à l'Est,-au-delà des Monts.Wasatch à l'Ouest.Ont 3 Réserves au Colorado d'une superficie totale de: =951,500 hectares	C.du G.Bassin. Mais après la révolution provoquée par l'apparition du cheval→attraction de la Civilisation des Plaines Possédant des pâturages bien adaptés à l'élevage équin, ils jouèrent le rôle d'intermédiaire entre le "Plateau" et la "Plaine". Tipi à 4 mats. ⁵	T.:A.,C.	4,500 (1er contact) ¹ (1845)incluant à la fois Utes du G.Bassin & des G. Plaines. 3,815 (1970) ² 3,336 (1978) ³	X5a
352	<u>PAIUTES</u> PAIUTES DU SUD SOUTHERN PAIUTE	A6(VI) Etats-Unis:Néevada méridional et partie avoisinante de l'Arizona, au Nord du Grand Cañon du Colorado. La Paiutes ont 21 Réserves en Arizona,Utah,Névada, Orégon,soit au total=585.500 ha.	C.du G.Bassin. T.:Chasseurs. Pêcheurs. Cueilleurs.	T.:A.,C.	7,500 (1er contact) ⁴ en incluant Paviotsos Bannocks. 14,248 (1970) ⁵ avec #: 349;353. 3,787 (1978) ³	X5a
353	<u>CHEMEHUEVIS</u>	Californie:Sud-E. entre le fleuve Colorado & les Mt.San Bernardino	C.du G.Bassin	T.:A.,C.	0,500 (1er contact) ⁴	X5a
354	<u>KAWAIISUS</u>	Californie:Monts Tehachapi à l'extrémité méridionale.	C.du G.Bassin. Cf. Annexe.	T.:A.,C.	0,500 (1er contact) ⁴	X

La Danse du Soleil 6
Ces Utes ne l'adoptèrent qu'en 1890.Chez eux,elle ne s'accompagna jamais de torture comme des Sioux!

1 Selon R.H.Lowie, *Indians of the Plains*, op.cit., p.13 & G.Turner, op.cit., p.246.
2 19th U.S. Census. 3 J.Raspail, op.cit., p.279. 4 G.Turner, op.cit., pp.243,244 et 245. 5 R.H.Lowie, *ibidem*, p.33; comme les Blackfeet, les Crows, les Hidatsa, les Omahas, les Sarsis et les Shoshones. 6 Il en était ainsi pour les Kiowas & les Shoshones qui ne se livraient à aucune mortification, à l'opposé des Dakotas et des Poncas qui allaient jusqu'à s'auto-mutiler, ces pratiques ayant conduit à interdire la danse du Soleil qui ne fut rétablie qu'à une date relativement récente.

N° Code	NATIONALITES OU ETHNIES leurs différentes appellations	SITUATION ÉCOLOGIQUE ou LOCALISATION GÉOGRAPHIQUE	CIVILISATION Economie, Culture, Organisation sociale	RELIGIONS	NOMBRE DE LOCUTEURS (en milliers)	RACES
C.	GROUPE KIOWA					
355	<p>KIOWAS ***</p> <p><i>GAIGWU</i></p> <p><i>Peuple guerrier redoutable adversaire des Blancs au XIXème siècle où ils furent alliés aux Cheyennes, aux Arapahos et aux Comanches. On lira le passionnant récit des combats dans lesquels ils s'illustrèrent dans le livre de J.Pictet "L'épopée des Peaux-Rouges" op.cit.</i></p> <p>*** A distinguer du #143, cf. supra, KIOWAS-APACHES, peuple de langue Na-déné, qui s'associaient à eux notamment dans la célébration de la <i>Danse du Soleil</i>, et qui pouvaient apparaître comme une bande particulière de la famille Kiowa. Parlant deux langues différentes, ils correspondaient par gestes,</p>	<p>A7(V,VI),A8(VI). Etats-Unis:Primitivement plus au Nord:Dakota & Nebraska,région des Black Hills et de la Northern Plateau;puis migrèrent vers le cours supérieur des rivières Canadienne & Arkansas et enfin en Oklahoma où ils sont établis actuellement.</p> <p>Les Kiowas ont été chassés de la région des Black Hills par une bande de Tetons, les Oglalas, au cours du XVIIIème siècle.Par la suite, les Tetons proclamèrent les Black Hills comme étant leur territoire de chasse sacré, leur appartenant depuis toujours, ce qui était une entorse à la vérité historique.Ce fait doit faire prendre conscience que les migrations indiennes ne furent pas seulement dues à l'arrivée des Blancs</p>	<p>C.des Plaines. T.:Chasseurs: bison,antilope, mais aussi petit gibier. Cueilleurs: baie et racine Eleveurs:de chevaux comme tous les Indiens des Plaines</p>	<p>T.:A.,C.</p>	<p>2,000¹ (1780)² 1,126 (1910)² 1,050 (1930)² 2,696 (1956)³ 4,337 (1970)⁴ 3,300 (1978)⁵</p>	<p>X5</p>
			<p>ORGANISATION SOCIALE DES KIOWAS ⁷</p> <p>La bande représente l'unité sociale basale.Les Kiowas en comptaient de 10 à 20. Leur nombre n'étant pas fixé mais sujet à variation.Chacune se composait de 12 à 15 tipis,abritant une famille élargie, chacun.Une bande nouvelle était constituée quand un chef suscité au sein d'un groupe,décidait de quitter la bande suivi par ses frères et soeurs et leur progéniture.</p>			
			<p>CULTES ANCIENS ET MODERNES DES KIOWAS</p> <p>Comme tous les Indiens des Plaines,ils croient que certains êtres(humains,animaux végétaux)ainsi que certains phénomènes naturels,sont l'expression d'une puissance spirituelle transcendante,une sorte de <i>mana</i> appelée <i>manitô</i> par les Algonquins,<i>wakan</i> par les Dakotas,<i>xupá</i> par les Hidatsas...Les esprits qui peuplaient le monde invisible étaient recherchés par des visions individuelles(quête d' esprits tutélaires)ou collectives-grâce à l'intercession du chamane(cure,prévision propitiation).Danse du Soleil,-des Esprits,mais sans excès ni tortures.</p>			

1 G.Turner,op.cit.,p.244;R.H.Lowie,*Indians of the Plains*,op.cit.,p.12. 2 Lowie ibid. 3 S.Stanley & Coll.,op.cit.,Carte. 4 *19th U.S.Census*. 5 J.Raspail,op.cit. p.284. 6 G.Turner,ibid.,pp.73-74. 7 Lowie,ib.,p.92. 8 Dès 1888,ils furent adede la *Ghost Dance*,cette nouvelle foi qui séduisit plusieurs ethnies des Plaines notamment les Tetons,les Arapahos et les Cheyennes(cf.encadré et annexe).Trois ans auparavant,l'usage du peyotl,ce petit cactus mexicain(*Lophophora Williamsii*) introduit dans les années 1870,avait été adopté par nombre de Kiowas dans leur quête de vision.La *Danse du Soleil* ne s'accompagna jamais de mutilations ici.

Ils appartiennent sans nul doute la grande famille linguistique la plus universellement répandue et dont l'expansion constante jusqu'à nos jours, eut de funestes conséquences sur le destin des autres idiomalités. Notre classification n'ayant aucune prétention philologique, nous considérerons sept groupes, d'importance inégale:

- A. Groupe Germanique.
- B. Groupe Roman.
- C. Groupe Celtique.
- D. Groupe Baltique.
- E. Groupe Slave.
- F. Groupe Aryen.
- G. Groupe Arménien.
- H. Groupe Hellénique.
- I. Groupe Albanais.

A. GROUPE GERMANIQUE

C'est certainement celui auquel l'Histoire devait réserver la plus large aire de diffusion, tant dans les régions nordiques que sur le reste de la planète. On le subdivise en deux rameaux:

- a. Rameau septentrional ou Scandinave.
- b. Rameau occidental.

a. RAMEAU SEPTENTRIONAL ou SCANDINAVE

Il se situe dans un territoire bien délimité de l'Europe du nord¹ comprenant le Danemark, la péninsule scandinave² et l'Islande³. On lui reconnaît quatre aires ethno-linguistiques dont les limites correspondent, pour l'essentiel, aux frontières politiques des quatre Etats scandinaves. Ce sont:

- 1. Aire Danoise.
- 2. Aire Islandaise.
- 3. Aire Norvégienne.
- 4. Aire Suéophone.

1 Mais aussi de l'Amérique du nord, car il ne faut pas oublier le Groenland, naguère colonie du Danemark, et qui demeure une aire d'influence culturelle danoise.

2 Mais également le littoral occidental de la Finlande.

3 L'Islande est traditionnellement rattachée à l'Europe.

N° Code	NATIONALITES OU ETHNIQUES leurs différentes appellations	SITUATION ECOLOGIQUE et LOCALISATION GEOGRAPHIQUE	CIVILISATION Economie, Culture, Organisation sociale	RELIGIONS	NOMBRE DE LOCUTEURS (en milliers)	RACES
1.	AIRE DANOISE					
356	<u>DANOIS</u>	E2(IV),E3(IV) A12(III),A13(III) Europe:Danemark, et autres pays scandinaves,voir ci-contre colonne 6: Norvège et Suède. Amérique: Au Groenland environ 10.000 Danois. <u>Danemark:</u> Climat tempéré humide. Relief peu marqué Très faible altitude(point culminant:Ejer Bavnehøj 173 mètres) Côtes découpées, nombreuses îles. Paysage de lacs et de tourbières ³	T.:Agriculture Céréales, pommes de terre, fourrage, betteraves à sucre, fruits,fleurs. <u>Elevage:</u> Bovins,porcins Chevaux,ovins, volaille. <u>Pêche:</u> Côtière et hauturière. M.: <u>Industrie:</u> agro-alimentaire,matériel agricole,habillement,porcelaine,construction navale.	P. Luthéranisme à 98%.	5.124,794 (1986) -compre- nant des résidents dans les pays sui- vants: -Norvège 17,562 (1988) ¹ -Suède: 47,481 (1986) ² 24,735 (1987). -Islande: 1,042 (1987) -Canada: 20,525 (1986) -U.S.A.: 428,619 (1980)	L1
357	<u>FERINGIENS</u> ⁴ <u>FEROYENS</u>	E1(III) Europe:17 îles de cet archipel sont habitées. Végétation pauvre en arbres. Grande richesse ornithologique. Climat océanique associant grandes précipitations et vents violents.	T.: <u>Pêche:</u> Côtière et hauturière au large de l'Islande, du Spitzberg, du Groenland. <u>Elevage:</u> mouton surtout ⁵ Agriculture Pommes de terre,raves,orge.	P.	37,000 (1969)	L1

1 Cf. Norge 1989: Statistisk Årbok. 2 Sverige Statistisk Årsbok, 1988. 3 Rôle considérable joué par les tourbières dans la production de combustibles naturels; on préfère utiliser la tourbe comme engrais en horticulture. Ce milieu réducteur, fossilisant toute structure organique, a permis la conservation pendant environ 2.000 ans de vestiges de l'époque protohistorique danoise: *Hommes de Tollund et de Grauballe*. 4 Linguistiquement plus proches des Norvégiens & des Islandais entre lesquels ils forment une sorte de trait d'union, ils sont citoyens danois d'où leur place ici. 5 Le mouton (*fær* → mouton) a donné son nom aux îles.

N° Code	NATIONALITES OU ETHNIES leurs différentes appellations	SITUATION ECOLOGIQUE et LOCALISATION GEOGRAPHIQUE	CIVILISATION Economie, Culture, Organisation sociale	RELIGIONS	NOMBRE DE LOCUTEURS (en milliers)	RACES
2.	AIRE ISLANDAISE					
358	<u>ISLANDAIS</u>	<p>A15(III), A16(III) Amérique: Islande Quelques petites colonies dans les autres pays scandinaves, cf ci-contre, colonne 6.</p> <p>L'Islande est la plus grande île d'Europe après l'Angleterre⁸ & fait transition entre mondes atlantique et arctique.⁹ Reliquat du grand pont basaltique étendu du Groenland à la Grande Bretagne, avec un inlandsis=11%¹⁰ et un volcanisme encore actif.¹¹</p>	<p>T.: Pêche côtière et hauturière.² <u>Agriculture</u>³ <u>Elevage:</u> Ovins, Bovins & Poules. M.: industries= -agro-alimentaire;⁴ -chimique; -textile; -tabac; -imprimerie; -construction.</p> <p>Très ancienne et riche culture littéraire: -poésie eddique - " scaldique, -écrits religieux et scientifiques. Sagas.⁵</p>	<p>Christianisés en 999. R., puis P.: les Danois imposèrent la Réforme en exécutant Jón Arason, évêque catholique d'Islande. Luthériens.</p> <p>Canada: 3,445 (1986) Danemark: 3,168 (1988)</p>	<p>210,000 (1966) 243,698 (1985) Norvège: 2,483 (1986)⁶ Suède: 3,372 (1986)⁷</p> <p>La population a presque quintuplé en moins de deux siècles: estimée à 47,000 en 1800! (M. Zimmermann, o.c p.273)</p>	L1
3.	AIRE NORVEGIENNE					
359	<u>NORVEGIENS</u>	<p>E2(III)(IV), E3(II)(III)(IV) E4(I)(II)(III) E5(III). Europe: Norvège, Spitzberg, états nordiques voisins cf. colonnes 5 & 6 Hautes montagnes et forêts représentent les 2/3 du territoire.</p>	<p>T.: Pêche côtière et hauturière. <u>Agriculture</u> <u>Elevage:</u> .Ovins, bovins, M.; Sylviculture, industrie du bois. -Agro-aliment. -Métallurgie: aluminium,¹²</p>	<p>P. Luthérianisme: 97% Suède: 27,277 (1987) Danemark: 9,862 (1988) Islande: 0,296</p>	<p>2814,000 (1933) 3800,000 (1969) 4,209,488 (1988) Canada: (1986) =13,185. U.S.A.: (1980) =1,265,997, dont: N.Cent.=712,496 West= 384,967 South= 84,289</p> <p>U.S.A.: dont= West=5,742 N.Central=3,538 South=2,158 (1980)</p>	L1

1 Rattachée traditionnellement à l'Europe, elle n'en demeure pas moins plus proche du continent américain d'où son intégration dans le diagramme éco-géographique. 2 Le 1/4 du P.N.B. 3 Seulement 12% de la population active sont dans l'agriculture. 4 Dérivés de la pêche, de l'élevage. 5 Cf. R. Boyer: *Réflexions sur la culture islandaise* BOREALES #34/35. 6 Norge 1989, Statistisk Årbok 7 Sverige Statistisk Årbok 1988 & M. Zimmermann *Etats scandinaves* op.cit. p.265 9 Par son climat aux étés frais, aux hivers doux, sur la côte méridionale, banquise parfois, sur la côte septentrionale. 10 13.000km² pour une île de 102.850km². 11 Geysers et sources chaudes en témoignent. 12 Mais aussi, gisements pétrolifères etc.

N° Code	NATIONALITES OU ETHNIES leurs différentes appellations	SITUATION ECOLOGIQUE et LOCALISATION GEOGRAPHIQUE	CIVILISATION Economie, Culture, Organisation sociale	RELIGIONS	NOMBRE DE LOCUTEURS (en milliers)	- RACES -
4.	AIRE SUECOPHONE					
360	<u>SUEDOIS</u>	E3(III)(IV), E4(III) Relief montagneux à l'ouest:Alpes scandinaves. La forêt couvre 54% du paysage. Elle constitue un bien précieux et est exploitée industriellement: scieries, pâte à papier, tissus etc	T.:Agriculture Elevage: .Bovins:production laitière; .ovins,porcins Pêche:fluviale,lacustre et côtière. M.:Industrie=bois(forêts).minière:fer,Pb,Cu,As. .Métallurgie.	P. Luthé- rianis- me. Finlande 5,256 (1987) Canada: 11,970 (1986) U.S.A.: 1.288,341 (1980:sin- gle ances- try).	6.162,00 (1931) ¹ 7.900,00 (1969) 8.381,515 (1986) ² Danemark 8,178 (1988) ³ Norvège: 12,037 (1988) ⁴	L1
361	<u>SUECO-FINLANDAIS</u> "SUEDOIS"DE FIN- LANDE. FINNO-SUEDOIS ⁸	E4(III) Finlande:littoral occidental & îles d'Aaland.	T.:Agriculture Elevage. M.:quoique ru- raux,comme les Finnois,le nom- bre relatif de citadins y est supérieur ⁷ .	P.	≈295,000 (1888) ⁵ ≈333,000 (1968) ⁵ 298,295 (1986) ⁶	L1

LES "SUEDOIS" DE FINLANDE, UNE MINORITE MORIBONDE?

-Les Suécophones de Finlande sont bien des Finlandais et non des Suédois, même si l'Histoire et la Langue leur rappellent leur lointaine parenté avec le grand peuple établi outre-Baltique.

-Ils ne sont pas une minorité: au regard de la Constitution, fennophones et suécophones sont égaux en droit.

-Moribonds on peut en douter! Leur nombre est passé de 295.000 en 1888, à 298.295 en 1986, gagnant en fait plus de 3.000 âmes, avec certes un fléchissement depuis 1968. Mais si effectivement, le pourcentage par rapport à la population totale de Finlande est passé de 14,3 (1888) à 6,1 (1986), il n'est que le reflet du dynamisme démographique finnois. Sur le plan culturel et économique en tous cas, ils sont encore là et pour longtemps!

1 M.Zimmermann:Etats scandinaves,p.142. 2 Sverige Statistisk Årsbok 1988. 3 Danmark, Statistisk Årbog 1989 4 Norge Statistisk Årbok 1989. 5 Ragnar Meinander: La population d'expression suédoise en Finlande, in La Finlande aujourd'hui, op. cit.,p.140. 6 Suomen virallinen tilasto: Väestö,1986. 7 R.Meinander,o.c. p. 141. 8 Si les premiers colons suédois ont pu apparaître sur les côtes de Finlande dès le Vème siècle de notre ère,c'est aux XIIè-XIIIè s. qu'ils s'y installèrent en grand nombre.De 1157,date de la croisade de St Eric,roi des Suédois à 1808,date de son annexion à l'Empire russe,la Finlande fut unie à la Suède et le suédois, par voie de conséquence,devint l'unique langue officielle du royaume.

b. **RAMEAU OCCIDENTAL**

Il se divise en trois aires d'inégale importance:

1. Aire Anglophone.
2. Aire Germanophone.
3. Aire Batavophone.

1. **AIRE ANGLOPHONE**

C'est la plus étendue, non seulement au sein de la Grande Famille des langues et cultures indo-européennes, mais de toutes les idiomaticités. On peut s'interroger sur les raisons profondes de cette universalité et elles sont nombreuses:

-historiques: l'Empire britannique s'étendait naguère sur les Cinq continents et la Reine Victoria pouvait à juste titre se vanter de ce que le soleil ne se couchait jamais complètement sur son royaume.

-économiques: l'Angleterre, au siècle dernier surtout, devait par les effets d'une révolution industrielle précoce par rapport à celle des autres états européens, exercer une influence déterminante sur le reste du monde. Et, pour reprendre des formules chères à Oswald Spengler¹: si les dix-septième et le dix-huitième siècles virent le triomphe du classicisme et du rationalisme français, le dix-neuvième siècle aura été celui du "comfort" anglais.

-politiques: exemple hier, modèle encore aujourd'hui, la Magna Carta a cinq cents ans d'avance sur toutes les Constitutions de l'Europe.

-linguistiques: l'anglais tire son incroyable richesse lexicale du mariage d'un anglo-saxon concret et pragmatique, tout empreint de *Wirklichkeitssinn* - ce sens du réel cher à Frobenius², et d'une franco-latinité abstraite qui lui permet de plonger un regard lucide au-delà des brumes nordiques et d'*organiser les faits*³. Ajoutons à cela: une morphologie rudimentaire et une syntaxe en apparence facile, dès lors on peut comprendre, tout en en déplorant pour nous-mêmes les effets, son extraordinaire diffusion.

-sociologiques: il y a un savoir-faire, une manière de vivre, un raffinement snob (le mot vient bien de chez eux!) un goût pour le panache et la compétition, une élégance sobre et un humour qui se plaît volontiers à choquer, qui font de tout sujet de Sa Gracieuse Majesté, un paradoxe vivant: gentilhomme et fermier, aristocrate et libéral. Ce modèle qui fit le tour du monde, devait avoir un effet attractif considérable sur les hommes et influencer durablement les autres cultures.

1 Oswald Spengler: *Le déclin de l'Occident*. 2 Léo Frobenius: *Le destin des civilisations*. op.cit. p.28 3 Léo Frobenius: *ibidem*. En allemand: *Planung des Tatsachensinnes*.

N° Code	NATIONALITES OU ETHNIQUES leurs différentes appellations	SITUATION ECOLOGIQUE et LOCALISATION GEOGRAPHIQUE	CIVILISATION Economie, Culture, Organisation sociale	RELIGIONS	NOMBRE DE LOCUTEURS (en milliers)	- RACES -
362	<u>ANGLAIS</u>	E1 (IV) (V) E2 (III) (IV) E3 (III) (IV) E4 (III) A1...A10 (III..V) V ETATS-UNIS De 1901 à 1985: .2.012,000 ressortissants du Royaume Uni. Pour la seule année 1985: .15,591 sujets. ont immigré aux Etats-Unis.	Les ressortissants anglais établis dans le Royaume Uni sortent du cadre de notre étude. Seuls sont pris en compte ceux établis en Fennoscandie, au Canada ¹ et aux Etats-Unis. AMERICAINS se réclamant d'une ascendance anglaise ⁸ et leur répartition géographique, pour l'année 1980: Pour un total de= 23.748,772 Northeast: 2.984,931 North Central: 4,438,223 South: 12.382,681 West: 3.942,937 On notera la diffusion méridionale, hors du cadre de notre étude. Il convient néanmoins de signaler la présence en Alaska de: 35,592 sujets.	P. Sur une population de 10,807 sujets ¹⁰ du R.U. ⁹ ayant émigré en Amérique (U.S.A.), 0,843 étaient des membres du clergé.		L1 G.S.: en 7 .0<50 .A>40 .B<10 ces va leurs étant générale pour l'Angleterre proprement dite. ¹¹
363	<u>AMERICAINS</u> ANGLO-AMERICAINS AMERICAINS-ANGLOPHONES = à savoir la quasi-totalité des citoyens américains dont l'américain constitue la langue véhiculaire	A1 (III) (IV)..... A2 (II) (III) (IV). A3 (III), A4 (IV).. A5 (IV) (V)..... A6 (V), A7 (V)..... A8 (V), A9 (V)..... A10 (V), A11 (V).. Alaska. Washington (Etat) Orégon. Californie (Nord) Montana. Idaho. Wyoming. Dakota. Minnesota. Wisconsin. Illinois. Indiana Ohio Pennsylvanie. New York (Etat) Massachusetts Vermont. Maine. New Hampshire		P. R. J. I. O. C. A. ⁵	Danemark (1) 9,968 (1989) Norvège: (2) 12,770 (1988) Suède: 3 11,352 (1986) Finlande (4) 2,194 (1988) U.S.A. de 1966 à 1975 80,178 sujets du Royaume Uni se naturalisent ⁵	(A+) (L+) (M+) (X+) ⁶
					LES AMERICAINS, PEUPLE DU NORD ? Hormis ceux d'entre eux qui se sont établis temporairement ou pour toujours en Alaska, les Américains ne sont pas véritablement des nordiques. Toutefois, exception faite pour les citoyens des états du sud, la rudesse des hivers, en rapport avec la continentalité qu'il y a à l'exposition orientale d'une part, l'extrême mobilité du marché du travail d'autre part, font de tout Américain à un moment ou l'autre de sa vie, un Nordique de fait.	

1 Statistisk Årbog. Danmark 1989. 2 Statistisk Årbok Norge 1989. 3 Sverige Årsbok 1988. 4 Suomalainen virallinen tilasto: Väestö 1986. 5 Toutes les religions y sont représentées... 6 Il est tout aussi absurde de chercher un type univoque, en Amérique comme en Europe et principalement dans le "melting-pot" des Etats-Unis! 7 Royaume Uni: Anglais+Écossais+Gallois+Ulsterois. 8 Single Ancestry, op.cit.p.33. 9 Royaume Uni. 10 En 1975, cf. 1975 Annual Report: Immigration and Naturalization Service, table 8, p.44. 11 Les façades orientales des continents de l'hémisphère nord sont plus froides... cf. Introduction écologique.

N° Code	NATIONALITES OU ETHNIES leurs différentes appellations	SITUATION ECOLOGIQUE et LOCALISATION GEOGRAPHIQUE	CIVILISATION Economie, Culture, Organisation sociale	RELIGIONS	NOMBRE DE LOCUTEURS (en milliers)	RACES *
364	NOIRS AMERICAINS					
	NEGRO NEGROES AMERICAN NEGROES WEST INDIANS ¹ BLACKS	ETATS-UNIS: en % New York: 19% Washington: 68% Detroit: 47% Baltimore: 47% Newark: 46% ST Louis: 46% N.Orléans: 45% Chicago: 32% Philadelphie: 32%	T.: Agriculture Plantations du sud: tabac, canne à sucre, indigo, riz, blé maïs, et enfin: coton. M.: Prolétariat urbain au nord	R.: ² P.: I.: J.:	U.S.A.: 28.920,0 soit ≈ 12%	M2? L++ X5++ Nombx. métis- sages avec Blancs Ind...

" Les Noirs américains forment le seul groupe racial ou ethnique à avoir été amené en Amérique contre son gré."³

Les vingt premiers esclaves africains débarquèrent à Jamestown en Virginie en avril 1619. Ils étaient théoriquement des *travailleurs sous contrat*⁴. Imitant les colonisateurs espagnols et portugais, on palliait ainsi l'insuffisance de la main d'oeuvre indienne décimée par les guerres, les épidémies et les mauvais traitements. Une voix s'élevait en faveur des pauvres Indiens opprimés, celle d'un dominicain, Bartolomé de Las Casas qui proposa leur substitution par des esclaves africains⁵ en 1515.

Aux Etats-Unis, les Noirs furent surtout employés dans les exploitations du sud⁶. La découverte de la machine à égrener en 1793 et les besoins grandissants de l'Europe en coton stimulèrent les plantations, entraînant une demande accrue d'esclaves, au sud de la ligne Mason-Dixon⁷!

L'abolition de l'esclavage en 1866, eut pour conséquence immédiate un accroissement de la pauvreté et de la ségrégation des Noirs, incapables à assumer leur liberté du fait de leur analphabétisme et d'une aliénation pluriséculaire. Il en résulta au début du XX^e siècle, un exode vers les villes du nord qui rencontra l'hostilité des Blancs comme des *Gens de couleur libres*⁸ et aboutit à la constitution des grands ghettos noirs des métropoles industrielles⁹.

De nos jours, si l'écart entre Blancs et Noirs tend à se réduire d'un point de vue tant économique que social, il reste néanmoins encore du chemin à parcourir pour parvenir à une parfaite égalité entre les deux communautés.

¹ Antillais originaires des Antilles anglophones en général: Jamaïque, Bardades, Trinidad; émancipés dès 1838, ils représentent souvent l'aristocratie noire aux U.S.A. ² La religion était en majorité chrétienne, protestante ou catholique; plus tard il y eut des conversions au Judaïsme, puis à l'Islam. ³ T. Sowell, op. cit.; on évalue à 1.000.000 le nombre d'esclaves africains qui périrent pendant leur transport en Amérique, pp.175, 177. ⁴ Comme les domestiques blancs à l'origine; la première loi sur la servitude héréditaire date de 1661 (Virginie). ⁵ On ne l'avait pas attendu! ⁶ Et du Centre. ⁷ Au nord du Maryland, l'esclavage disparaît entre 1787 et 1810. ⁸ West Indians ⁹ Harlem ne devint "noire" qu'en 1910!

N° Code	NATIONALITES OU ETHNIES leurs différentes appellations	SITUATION ÉCOLOGIQUE ou LOCALISATION GÉOGRAPHIQUE	CIVILISATION Économie, Culture, Organisation sociale	RELIGIONS	NOMBRE DE LOCUTEURS (en milliers)	RACIS
3651	CANADIENS ¹ ANGLO-CANADIENS CANADIENS ANGLO- (PHONES CANADIENS (dits) ANGLAIS CANADIAN KANADALAISET КАНАДЦЫ カナダ	A4(III) ² A5(II, III, IV) A6(II, III, IV) A7(II, III, IV) A8(I, II, III, IV) A9(I, II, III, IV) A9(I, II, III, IV) A10(I, II, III, IV) A11(IV, V) A12(V)	T.:Agriculture blé, orge, avoine seigle, pom. ter. Elevage: bovin, ovin, por- cin; vison, chin- chilla, renard. Silviculture M.: Mines, Fe, Zn Cu, C, Ag, K, Ni. Industrie+++	R ³ =47%, 0 P ⁴ =36%, 0 O.=1%, 2 J.=1%, 2 I.=0%, 4 C. A.	15,334,79 (1987) ⁶ soit=61% de la po- pulation totale du Canada ⁸ .	L1+ ⁶ L2 L3 L4 L5 L6 L7 L8 M2
		V CANADA: Population anglophone ⁷ , répartition géographique en 1986 .Ontario.....7.492,435 .Colombie Britannique...2.528,015 .Alberta.....2.093,080 .Saskatchewan.....910,775 .Manitoba.....874,625 .Nouvelle-Ecosse.....823,265 .Québec.....676,050 .Terre-Neuve.....558,055 .Nouveau-Brunswick.....464,990 .Île-du-Prince Edouard...120,065 .Territoires du Nord-Ouest 31,870 .Yukon.....22,315		*LES EGLISES PROTESTANTES Les protestants canadi- ens sont en majorité an- glophones. Ils se répar- tissent pour l'essentiel entre six églises: ⁴ V E.Unie du Christ=43,0% V E.Episcopale ⁵ =28,0% V E.Presbytérienne= 9,3% V E.Luthérienne = 8,0% V E.Baptiste = 7,9% V E.Pentecôtiste = 3,8%	U.S.A. ¹ : 223,645 (1980) ⁹ Danemark ¹⁰ 0,899 (1987) ¹¹ Finlande 0,321 (1987) ¹¹ Islande 0,066 (1987) ¹¹ Norvège 1,169 (1987) ¹¹ Suède 0,801 (1987) ¹¹	X5 a X5 b } Il convient en effet d'y adjoindre les Indiens, métis ou non, mais acculturés!
	Suite des notes en bas de page... 12 Immigration & Naturalization Service, 1985, Statistical Yearbook, Table IMM1. 2, 1986. 13 1975 Annual Re- port: Immigrat. & Natural. Ser. table 8, p. 44. 14 S.P.: sans pro- fession. 15 Directeurs, ad- ministrateurs (domaine non a- gricole).	V ETATS-UNIS 1/Répartition ré- gionale de la po- pulation canadien- ne immigrée: -Pour: 223,645 ⁹ Northeast: 99,968 West** 52,195 South 36,876 N. Central 36,606 **dont fait par- tie l'Alaska qui n'en comptait que 0,524! (en 1980). 2/Émigration: a) De 1901 à 1985 = 3.153,000 ¹²	b) de 1981 à 1985 = 65,380 c) pour la seu- le année 1985 = 16,354. 3/Distribution socio-professi- onnaire d'une population im- migrée canadi- enne de = 7,306 ¹³ .Ménagères, en- fants & S.P. ¹⁴ = 4,819 .Prof. & Techn. = 0,947 .Clergé = 0,384 .Direct ¹⁵ = 0,304			

1 Sans aucune arrière-pensée politique mais dans un souci de clarté, nous appelons "Canadiens" les seuls Anglo-Canadiens, imitant en cela les statistiques américaines, cf. *Ancestry*, op. cit., pp. 45-50. 2 Leur expansion est pan-canadienne encore que virtuelle en I! 3 Pourcentage valable pour la totalité des Canadiens. 4 D'autres existent. 5 Anglicane 6 *Census*, op. cit. 93-102. 7 *Ibid.* 93-103, Table 1 "Population selon la langue parlée à la maison..." - données-échantillon (20%) 8 La population francophone est de 6.159,740 soit 24,3% cf. infra. 9 *Ancestry*, ibidem 10 Non spécifié: anglophone, pour tous ces pays. 11 *Nordisk Statistisk Årsbok*, T13

N° Code	NATIONALITES OU ETHNIES leurs différentes appellations	SITUATION ECOLOGIQUE et LOCALISATION GEOGRAPHIQUE	CIVILISATION Economie, Culture, Organisation sociale	RELIGIONS	NOMBRE DE LOCUTEURS (en milliers)	RACES
366	<u>AUSTRALIENS</u> AUSTRALIANS	<u>Australie</u> . ¹ V Etats-Unis: <i>Single Ancestry</i> ⁷ En 1980: Total =22,324 répartis entre: West =7,472 South =5,676 Northeast =5,213 N.Central =3,963 En Alaska =0,063	V FENNO-SCANDIE -Danemark: ³ .1988= 0,462 -Finlande: ³ .1987= 0,171 -Islande: ³ .1987= 0,033 -Norvège: ⁴ .1970= 0,385 .1980= 0,567 .1987= 0,626 .1988= 0,662	T.:A. M.: R=26%,0 P=38%,3 O= 2%,7 J.,I.,B	<u>Australie</u> 16,250,0 (1987)	L1+ (L1) ⁸ A1 X3 X8 ²
367	<u>BAHAMASIENS</u> BAHAMIANS	<u>Iles Bahamas</u> . ¹ V Etats-Unis: ⁷ En 1980: Total =9,663 répartis entre: South =7,365 Northeast =1,503 N.Central =0,531 West =0,264	T.:Agriculture: canne à sucre, agave, tomate. Pêche M.:Mine:CaCO ₃ ⁸ Cimenterie Raffinerie Banque Tourisme.	P.:52% R.:22%	<u>Bahamas</u> : 250 000 (1986)	M2 L1+ Noirs: =80%
368	<u>BARBADIENS</u> BARBADIANS	<u>La Barbade</u> . ¹ V Etats-Unis: ⁷ En 1980: Total =17,668 répartis entre: Northeast=15,511 South = 1,110 West = 0,562 N.Central= 0,485	T.:Agriculture canne à sucre: rhum;igname. Pêche M.:Pétrole Tourisme.	P. R.	<u>Barbade</u> : 270,000 (1985)	d°

1 Hors du cadre de notre étude; renseignements généraux fournis à titre indicatif, pour situer l'immigrant. Seuls nous intéressent les ressortissants de ces pays ayant émigré en terres nordiques. 3 Continent où les leucodermes restent prépondérants mais où s'effectuent un grand brassage de races. 3 *Nordisk Statistisk Årsbok*, o.c., Table 13. 4 *N.O.S.*, op.cit., Tabell 18.6. 5 *S.O.S.*, o.c., Tabell 1.3. 6 *Ibid.*, Tabell 2.12. 7 *Single Ancestry Group*... p.39. 8 Aragonite. 9 *S.O.S.*, *ib.*, Tabell 1.2.

N° Code	NATIONALITES OU ETHNIES leurs différentes appellations	SITUATION ECOLOGIQUE et LOCALISATION GEOGRAPHIQUE	CIVILISATION Economie, Culture, Organisation sociale	RELIGIONS	NOMBRE DE LOCUTEURS (en milliers)	RACES
369	<u>BERMUDANS</u> BERMUDANS	Iles Bermudes. ¹ V Etats-Unis: <i>Single Ancestry Group</i> ² En 1980: .Total =7,236 répartis entre: .South =2,621 .Northeast=2,341 .West =1,280 .N.Central=0,994 En Alaska=0,340	T.:Pêche: Langoustes. <u>Tourisme.</u>	P. R.	57,145 (1985)	M1 L1+ Noirs: 61%.
370	<u>GRENADINS</u>	Ile de Grenade & archipel des Grenadines. ¹ V Suède: ⁴ 1975 0,001 1980 0,003 1985 0,018 1988 0,020	T.:Agriculture Canne à sucre, muscade; agrume cacao, banane; coton. Elevage: Bovin, ovin, porc, caprin, volailler, asin. Pêche M.:Tourisme.	R.:64% P.:22%	112,000 (1984) ³	M1 L1+ Noirs: 84%
371	<u>ANTIGUANS</u>) ⁵	Ile d'Antigua. ¹	T.:Agriculture Canne à sucre; fruits, légumes	P.:ang- lican.	81,500 (1986) ⁶	D°
372	<u>BARBUDANS</u>	Ile de Barbuda. ¹	Elevage: ovin. Pêche M.:Tourisme.	.Suède: un seul ressortissant de ces îles est signalé en 1988! ⁴		
373	<u>TRINITAIRES</u>) ⁵	Ile de Trinidad. ¹	T.:Agriculture Coco, coprah, agrume, canne à sucre, café,	R.:33,6% H.:25,0% P.:18,9% I.:5,9%	1 250,000 (1987)	M1 Noirs: 40,8% L9
374	<u>TOBAGOLAIS</u>	Ile de Tobago. ¹ V Etats-Unis:1980 Total= 39,014 répartis entre: Northeast=30,459 South = 5,892 West = 1,417 N.Central= 1,246	.1970= 0,203 .1975= 0,076 .1980= 0,118 .1985= 0,142 .1988= 0,159	En 1988, on comptait un total de 0,241 ressortissants: .α = 0,159; ⁷ .β = 0,078. ⁸	Suède: ⁶	Indiens 40,7% L1-3 Blancs 0,9% X3

1 Hors du cadre de notre étude; renseignements donnés à titre indicatif; seuls nous intéressent les ressortissants établis en terres nordiques. 2 Op.cit., p. 39, Table 3a. 3 Quid? estimation. 4 Sveriges Offisiella Statistik, op.cit., Tabell 1.2, p.27. 5 Traités ensemble: constituent une unité administrative et politique. 6 S.O.S., cf.n.4, Tabell 1.3, p.31. 7 Ibid., Tabell 2.12, p.83; α=1ère génération. 8 Ibid., β=2ème génération.

N° Code	NATIONALITES OU ETHNIES leurs différentes appellations	SITUATION ECOLOGIQUE et LOCALISATION GEOGRAPHIQUE	CIVILISATION Economie, Culture, Organisation sociale	RELIGIONS	NOMBRE DE LOCUTEURS (en milliers)	RACES
375	<u>SAINT-LUCIENS</u> ³	Ile Sainte-Lucie ¹ (Antilles)	T.:Agriculture: Coco,mangue,manioc,igname,banane. Elevage: Bovin,ovin,porcin,caprin,vol. Pêche Tourisme.	R.:90,5% P.: 8,0%	138,000 (1986)	M1 Noirs: 90,3% L1-3 Blancs: 0,8% L9 Indien: 3,2%
376	<u>SAINT-VINCENTIENS</u> ³	Ile Saint-Vincent ¹ (Antilles)	T.:Agriculture: Banane,patate,coco,cacao,café Elevage: ⁴ Tourisme.	P.:81,0% R.:13,0%	110,000 (1986)	M1 Noirs: 65,5% L1-3 Blancs: 3,5%
377	<u>VIRGINIENS</u>	Iles Vierges. ⁴ V Etats-Unis:5 1980: TOTAL=4,762 répartis entre: .Northeast =2,317 .West =1,144 .South =0,952 .N.Central =0,385	T.:Agriculture: Fruits,légumes. Elevage. Pêche.	P. R.	12,500 (1987)	M1>L
378	<u>JAMAICAINS</u>	Jamaïque. (Grandes Antilles) V Etats-Unis: 4 <i>Single Ancestry Group</i> en 1980: .Total= 223,652 répartis entre: .Nord-Est=161,376 .Sud = 39,874 .N.Centre= 12,510 .Ouest = 9,892 (Alaska = 0,061 <i>Emigration</i> → U.S.A. .de 1981 à 1985: 99,089 .pour la seule année 1985: 18,277	T.:Agriculture Canne à sucre, cacao,coco,café agrumes,piment. Elevage: Bovin,caprin, porcin,volaille Pêche M.:Bauxite,Al. Tourisme. Etats-Unis A titre indicatif, en 1975, sur 11,076 Jamaïcains immigrants, 6,606 n'avaient pas de profession déclarée. ⁶	P.:75% R.: 5%	2.458,00 (1988)	M1 Noirs: 76% - L1+ L9 X3

1 Hors du cadre de notre étude, seuls nous intéressent les ressortissants de ces îles ayant émigré en terres nordiques. 2 *Sveriges officiella statistik*, op.cit., Tabell 1.2. 3 *Ibid.*, Tabell 2.12; α=1ère génération; β=2ème génération. 4 Op.cit., Table 3a, p.39. 5 Il s'agit évidemment ici de l'immigration légale. Ces chiffres sont donc inférieurs à la réalité. (tirés de: *Immigration and Naturalization Service, 1985, Statistical Yearbook of the Immigration and Naturalization Service*, Table IMMA.2. 1986). 6 Même remarque que note 1; font partie des Petites Antilles 6. 1975 *Annual Report: Immigration and Naturalization Service*, table 8, p.44.

N° Code	NATIONALITES OU ETHNIQUES leurs différentes appellations	SITUATION ECOLOGIQUE et LOCALISATION GEOGRAPHIQUE	CIVILISATION Economie, Culture, Organisation sociale	RELIGIONS	NOMBRE DE LOGEURS (en milliers)	RACES
379	<u>GUYANANS</u> ¹ GUYANESE GUYANAIS ANGLO-PHONES (PHONES)	Guyana ou Guyane anglaise. ² VEtats-Unis:1980 <i>Single Ancestry</i> ³ Total =28,048 Répartis entre: .Northeast=21,943 .South = 2,969 .West = 1,099 .N.Central= 1,037	T.:Agriculture coco,canne à sucre, agrume, riz. Elevage: Bovin,ovin,porcin,caprin. Pêche M.:Mines: Au, Al Mo, diamant.	R+P=45% H =37% I = 9%	990,000 (1987)	L9 Indien 50% M1 Noirs: 35% X5d Am. Ind 10% L1+ 3% X3
380	<u>ANTILLAIS AN-ANGLOPHONES.</u> <u>BRITISH WEST INDIANS.</u>	Antilles anglaises. ²	VEtats-Unis:1980 ⁴ , <i>Ancestry, sujets non-inclus</i> plus précisément dans les ethnies sus-nommées, au total=7,239; répartis entre: .Northeast= 5,358 .South= 1,115 .North Centr.=0,385 .West= 0,341			
381	<u>NEO-ZELANDAIS</u>	Nouvelle-Zélande ² V Suède: .1900: ⁹ 0,004 .1930: ⁹ 0,007 .1950: ⁹ 0,011 .1960: ⁹ 0,032 .1970: ⁹ 0,094 .1975: ⁹ 0,111 .1980: ⁹ 0,142 .1985: ⁹ 0,171 .1988: ¹⁰ 0,357 dont, α = ¹¹ 0,263 β = ¹² 0,088	VEtats-Unis a) <i>Immigrants en provenance de Nouvelle-Zélande et d'Australie confondus</i> ⁵ .1901-20:24,000 .1921-40:11,000 .1941-60:25,000 .1961-81:43,000 .1981-85:11,000 b) <i>Néo-Zélandais</i> .1950: ⁶ 4,969 .1960: ⁷ 13,913 .1970: ⁸ 19,245	P.:50% R.:15%	3.310,00 (1988)	L1+ L... X8: Maoris =9%

1 Terme que nous proposons pour les distinguer des Guyanais francophones et des Surinamites. 2 Hors du cadre de notre étude; seuls nous intéressent les ressortissants vivant en terres noriques. 3 Op.cit., table 3a, p.39 4 Ibid., mais dépendant du Royaume Uni. 5 1985 *Statistical Yearbook of the Immigration and Naturalization Service*, Table IMMI.2, 1986. 6 17th *U.S.Census*. op.cit. table 12. 7 18th *U.S.Census*, op.cit. table 162. 8 19th *U.S.Census*, op.cit., table 192. 9 *Sveriges officiella statistik*, op.cit., Tabell 1:3, p.32. 10 *ibid.*, Tabell 2.12, p.85. 11 Première génération. 12 Deuxième génération.

2.

AIRE GERMANOPHONE

Pour Oswald Spengler, le vingtième siècle devait être marqué par la prééminence de la civilisation allemande. On est en droit d'accorder quelque crédit à cette vision prophétique, ne serait-ce qu'en s'interrogeant sur la place occupée par les Allemands en ce monde proche du deuxième millénaire, dans des domaines aussi déterminants que la philosophie, la science, l'économie et la politique. L'esprit germanique, intrinsèquement robuste et exigeant, alliant la rigueur du détail au culte de l'exhaustivité, est animé d'un si colossal appétit de savoir, qu'il semble capable d'en repousser toujours plus loin les limites. Dès lors, comment s'étonner de ce que les plus grands savants atomistes aient été en majorité de pensée allemande... et souvent juifs de sucroit!

En 1980, si cinquante millions d'Américains se réclamaient d'une ascendance anglaise, pas moins de quarante neuf millions de leurs concitoyens revendiquaient à juste titre une origine germanique. Au Canada comme aux Etats-Unis, les immigrants qui, fuyant les persécutions raciales et politiques, vinrent grossir les rangs des universités et des instituts de recherches, avaient été pour nombre d'entre eux nourris de culture allemande.

Si l'Union soviétique et ses satellites d'hier, si la Chine, l'Indochine, la Mongolie, la Corée du nord; Cuba, l'Albanie ont adopté un système politico-économique fondé sur des valeurs philosophiques qui ont marqué d'une empreinte indélébile l'Histoire de ce siècle, c'est bien à des penseurs allemands, Marx et Engels, qu'ils le doivent!

Devant une influence intellectuelle et politique aussi considérable, on ne peut manquer d'être surpris par la relative exigüité géographique de la germanophonie. L'Allemand au contraire de l'Anglais, exporte mal sa langue. Les raisons de cette apparente contradiction ne manquent guère: unité politique tardive, ambitions coloniales réduites, difficulté plus grande d'une langue aux multiples dialectes... à cela il faut ajouter la surprenante adaptation des Allemands, leur aptitude à acquérir un usage presque parfait des langues étrangères et qui témoigne d'une application pugnace.

Outre les grandes aires nordiques qui nous préoccupent, des minorités germanophones peuplèrent naguère les rivages de la Baltique, d'autres la Russie et ses confins sibériens. C'est pourquoi nous nous pencherons sur le sort des héritiers de Chevaliers Teutoniques comme sur celui des colons établis dans les plaines volgaïques. Enfin, à côté des Allemands proprement dits, nous nous intéresserons aux Ashkénazim d'U.R.S.S. qu'il faut bien considérer historiquement comme des Judéo...germanophones.

N° Code	NATIONALITES OU ETHNIES leurs différentes appellations	SITUATION ECOLOGIQUE et LOCALISATION GEOGRAPHIQUE	CIVILISATION Economie, Culture, Organisation sociale	RELIGIONS	NOMBRE DE LOCUTEURS (en milliers)	RACES
382	ALLEMANDS GERMANS HEMIU DEUTSCH ALMANLAR SAKSALAISET ドイツ اللمان	E3(IV)(V) E4(IV)(V) L'Allemagne n'entre pas dans le cadre de notre étude. Seuls compteront les sujets allemands vivant dans les régions nordiques: notamment en Scandinavie.	.Canada:locut. =438,875(1986) Population parlant l'allemand à la maison-20% Total: 112,550 Ontario 40,120 Manitoba 23,375 Alberta 20,415 Colombie 14,885 Saskatch. 7,195 Québec 5,540 .Etats-Unis: Single Ancestry =17.943,485(1980) dont,Etats du Nord:14.264,217 Alaska: 32,424	P. Finlande Islande: Norvège: Suède: 3	R.F.A.: 51.040,0 (1987) R.D.A.: 16.700,0 (1986) 1 Danemark: 8,131 (1989) 4,108 (1988) 17,988 (1986)	L1:au nord. L2:à l'est. L3:au sud.
383	GERMANO-RUSSES + 5 GERMANO-BALTES HEMIU	E4(IV),E5(III,IV) E5(V),E6(III,IV) E6(V),E7(III,IV) E7(V,VI)....	T.:Agriculture U.R.S.S.:1989 .2.039,000 СССР в цифрах	P.	1238,500 (1926) 4 1936,200 (1979) 4	L1/L2

LES ALLEMANDS D'UNION SOVIETIQUE

Ils sont issus de courants migratoires apparus au cours de l'Histoire dans deux aires bien distinctes:

A. L'Aire baltique

La plus ancienne, puisque c'est en 1204 que Riga est fondée en Livonie par Albert de Brême¹ et ses chevaliers Porte-glaive. En 1231, à l'appel du duc de Mazovie, le grand maître de l'Ordre Teutonique, Hermann von Salza, poursuit la guerre de *conversion* qui s'achève en 1283⁷. Les païens baltes occis sont remplacés par des colons allemands, processus qui participe déjà du *Drang nach Osten*. Jusqu'à leur indépendance⁸, la Lettonie et l'Estonie seront dominées par la minorité germanophone (*Deutschenbalten*⁹) et ses barons¹⁰.

B. L'Aire volgaïque

C'est l'impératrice Catherine II qui fit venir d'Allemagne ces colons. Ils s'établirent d'abord le long de la Volga, puis au nord du Caucase et en Ukraine. En 1942, devant l'avance des troupes allemandes on les déporta en masse, au Kazakhstan surtout, et en Sibérie¹¹.

1 Danmark Statistisk Årbog, 1989. 2 Norge Statistisk Årbok 1989. 3 Sverige Statistisk Årsbok 1988. 4 В.И. Козлов: Национальности СССР 5 Ceux qui n'ont pas regagné le Reich pendant l'ère nazie semblent s'être fondus dans la population dominante. 6 On imagine les visées expansionnistes et économiques de la Hanse; les Porte-glaive fusionnèrent avec les Teutoniques en 1234. 7 La Poméranie & l'Estonie furent achetées au Danemark (1309, 1346). 8 En 1920. 9 Domination politique économique et culturelle. 10 Le terme de Barons baltes est abusif puisqu'ils ne se reconnaissaient qu'Allemands. 11 Craignant la fraternisation avec l'occupant

N° Code	NATIONALITES OU ETHNIES sous différentes appellations	SITUATION ECOLOGIQUE et LOCALISATION GEOGRAPHIQUE	CIVILISATION Economie, Culture, Organisation sociale	RELIGIONS	NOMBRE DE LOCUTEURS (en milliers)	RACES
384	<u>ALSACIENS</u> ¹ ALSATIANS	E2(V) France:Alsace: <i>Il peut paraître surprenant d'isoler ici les Alsaciens du rameau francophone. Nous l'avons fait car dans les statistiques ils apparaissent séparés des Français et inclus dans les germanophones.</i> ²	T.:Agriculture: Blé,orge,avoine,houblon,maïs,tobac,seigle,betterave,pomme de terre. Viticulture Sylviculture Elevage: Bovin,ovin,porc M.:Industrie: KOH.Bière.Coton Papier.Agro-Al.	T.:R. P. J.	1.599,8. (1986)	L1 L3
					Etats-Unis: "Ancestry" ¹¹ 1980- Total= 15,941 répartis: .South= 5,387 .West= 4,916 .Northeast= 3,525 .North Cnetral= 2,113 -Alaska: 0,035 11 Persons Who Reported a Single Ancestry, Tab. 3a	
385	<u>AUTRICHIENS</u> AUSTRIANS	E3(V) Autriche, et pays frontaliers: Italie, Suisse, Allemagne. V Etats-Unis: single Ancestry Group for Regions, Divisions and States 1980: 11 Total: 339,789 répartis: Northeast: 156,669 N. Central: 66,335 West: 62,055 South: 54,330 En Alaska: 0,430 Immigration au XIXème siècle: 9 .1850: 0,946 .1860: 25,061 .1870: 30,508 .1880: 38,663 .1890: 123,271 9 11th U.S. Census Foreign-born population.	T.:Agriculture: Blé,orge,seigle,avoine,betterave à sucre,maïs, pomme, poire. Sylviculture Elevage: Bovin,ovin,porcin,volaillier. M.:Industrie: Mines:Fe,Zn,Pb, graphite; acier. Tourisme. V Etats-Unis: Evolution de la population autrichienne: 10 1890= 341,549 1900= 895,500 1910=2.001,559 1920=3.129,798 1930= 954,648 1950= 408,785 1960=1.098,630 1970= 975,325 10 14th U.S. Census: Country of origin by nativity & parenta.	R.:84,3% P.: 5,6% I.: 1,0% J.: 0,9% Suède: 0,322 (1900) ⁷ 0,715 (1930) ⁷ 2,665 (1950) ⁷ 5,809 (1960) ⁷ 7,927 (1970) ⁷ 7,134 (1975) ⁷ 6,995 (1980) ⁷ 6,740 (1985) ⁷ 9,618 (1988) ⁸ dont: .a=6,626 .b=2,992	7.575,7 (1987) Danemark 0,630 (1988) ⁵ Finlande 0,135 (1987) ⁵ Islande: 0,022 (1987) ⁵ Norvège: 0,587 (1960) ⁶ 0,732 (1970) ⁶ 0,809 (1980) ⁶ 0,888 (1987) ⁶ 0,893 (1988) ⁶	L3 ³ L4 L1 G.S.% Tyrol: 0=42,7 A=43,4 B=10,7 Styrie 0=36 % A=44 B=14,4 Vienne 0=36 % A=43,2 B=15,2 d'ou+ "position sérologique critique" ¹⁴

1 Il n'y a de notre part aucune intention provocatrice mais la reconnaissance d'un fait culturel, de même qu'il existe une culture bretonne, basque ou corse...
2 L'alsacien ou *Elsässerdeutsch*, fait partie du groupe bas-allemanique du haut-Allemand ou *Hochdeutsch*. 3 Selon M.-Sauter, op.cit., p.: à l'ouest, race dinarique; au sud-est, race alpine; dans les plaines, race norique. 4 *Ib.*, "entre le type oriental où le groupe A domine et où B est bien représenté, et le type occidental où 0 est presque à égalité avec A." 5 *Nordisk Statistisk Årsbok*, o.c. 6 *Norges Offisielle Statistikk*, o.c., Tabell 8.6. 7 *Sveriges officiella statistik*, o.c., Tabell: 1.3 = Population par pays de naissance (*Folkmängd efter födelseland*.)

N° Code	NATIONALITES OU ETHNIES leurs différentes appellations	SITUATION ECOLOGIQUE et LOCALISATION GEOGRAPHIQUE	CIVILISATION Economie, Culture, Organisation sociale	RELIGIONS	NOMBRE DE LOCUTEURS (en milliers)	RACES
386	LUXEMBOURGEOIS LUXEMBOURGER LUXEMBURGER	E2(V) Luxembourg: 1 état bilingue: français; langue de l'administration. letzeburgesh: lan- nationale;	T.:Agriculture céréales,maïs, fourrages,herbe Viticulture Sylvicultur Elevage: -bovin,porcin, équin,ovin,vol. M.:Industrie: -Acier et fonte -chimie,plastiq.	R.:97,0% P.: 1,0% J.: 0,2%	372,100 (1988) ²	L1+ L2...
387	SUISSES SWISS	E2(V) Confédération Helvétique ⁴ La compensation altitudinale mentionnée au début de notre exposé, justifierait sur des critères bioclimatiques l'inclusion du milieu alpin dans le cadre du nord écologique. Tant en ce qui concerne la flore, la faune, le sol, nous l'avons vu, les régions polaire & circumpolaire présentent de grandes similitudes avec les différents étages alpins. ¹⁰	T.:Agriculture. Blé,orge,avoine seigle,pomme de terre... Viticulture Sylvicultur Elevage: Bovin,ovin,porcin,équin,vol. Pêche M.:Industrie: -Métallurgique; -chimique; -horlogère; -textile; -agro-alimentai- Banque (re Tourisme . 4 langues nationales: .Allemand:65,0% .Français:18,4% .Italien : 9,8% .Romanche: 0,8%	R.:47,6% P.:44,3% J.: 0,3% O.: I.: Danemark: 1,104 (1988) ¹¹ Norvège:0,789(1988) Suède:2,131(1988) Finlande:0,289(87) Islande:0,026(1987) Etats-Unis:(1980) Total: 235,355 Répartition: .N.Central=85,854 .West= 68,784 .Northeast=43,465 .South= 37,252	4.690,000 (1950) ⁵ 6.610,000 (1987) ⁶ Importante population d'immigrés: =986,500 (1988) ⁷	L1+ L3 L4 L7 ⁸ G.S.:% A=44,8 O=42,0 B=10,1 pour 1 population de: 54,406 habit. soit: 1,2% de la population totale de la Suisse à l'époque de l'enquête. ⁹
Il peut paraître surprenant de faire figurer ici les Suisses dans l'aire germanophone comme 65% de la population seulement est allemande. Cette difficulté, nous l'avons déjà rencontrée: elle tient à ce que les statistiques démographiques consultées intègrent plutôt la nationalité que l'ethnicité. Il convient donc de relativiser...						

1 QUID?(1990), op.cit., p. 101]. 2 Ibid., estimation. 3 Single Ancestry Group for Regions, Divisions and States, Table 3a, op.cit. 4 De 20 cantons et 6 demi-cantons souverains. 5 Quid?, p.1067. 6 Ibid., estimation. 7 Ib. 8 Sur la composition raciale de la Suisse, complexe et d'un grand intérêt, voir M.-R.Sauter, Les races de l'Europe, op.cit., pp.274-285. 9 Ibid., p.282. 10 Cf. Ière partie de la présente étude: Etude du milieu naturel. 11 Si l'allemand est la langue de culture des germanophones, on distingue 6 dialectes allemands différents et une koiné qui s'est imposée depuis une cinquantaine d'années, le *schwyzerdütsch*.

N° Code	NATIONALITES OU ETHNIES leurs différentes appellations	SITUATION ECOLOGIQUE et LOCALISATION GEOGRAPHIQUE	CIVILISATION Economie, Culture, Organisation sociale	RELIGIONS	NOMBRE DE LOCUTEURS (en milliers)	- RACES -
388	JUIFS D'U. R. S. S. JUIFS SOVIETIQUES אֲשְׁכֵנָזִים ACHKENAZES 1 ת"י-2 גאליצ'יאנער JUIF GALICIEN ליטווישער JUIF LITHUANIEN ЕВРЕИ : אַרץ־בִּירוֹבִּידְזַן БИРОБИДЖАН: BIROBIDJAN: - 14,000+(1935) 21,000+(1936) 14,269 (1959) 8% 11,452 (1970) 7% 10,666 (1980)*5% (*) sur ce nombre de Juifs vivant encore au Birobidjan, seulement 2,261 donnèrent le yidich comme première ou deuxième langue. (H.Slovès, op.cit. p.309, note XIX/1) %: par rapport à la population totale du Birobidjan.	E4 (IV), E5 (IV), E6 (V), S8 (V)....? Sous les Tzars, les Juifs ne pouvaient s'établir que dans certaines régions d'après "la ligne de résidence" =Черта оседлости Les principales zones de résidence étaient: -le Grand-duché de Pologne; -la Biélorussie; -la Lithuanie; -l'Ukraine avec les provinces de Volhynie, Podolie, Bessarabie. les régions de: Kiev, Poltava, Tchernogov. Nous ne mentionnons pas délibérément les Juifs montagnards du Caucase de même que les Juifs d'Asie centrale, ils sortent les uns et les autres du cadre de notre étude (leur nombre total en 1989 est=71,000 dont 19,000 montagnards, 16,000 de Géorgie, 36,000 d'Asie Centrale)	T.: Artisanat Commerce. O.S.: F.N.+ Traditionnelle - me ne peut concevoir que vie sociale et vie religieuses ne soient intimement mêlées. Au XIXème siècle, 2 courants religieux l'ont partagé: -le Hassidisme dont les origines lointaines remontent au XIIIème siècle en Rhénanie, le naît en Europe orientale dès le XVIIIè s. avec Baal Shem Tov ⁷ Révolution spirituelle contre le dogmatisme talmudique, il est mystique et populaire fermé sur le monde. -la Haskala due à l'inspiration de M. Mendelsohn prône l'ouverture au monde moderne et privilégie la raison. Le premier est mystique et le second rationnel ⁹ .	T.: J.	2,600,9 ⁵ (1926) 3,038,5 ⁵ (1939) 2,267,8 ⁵ (1959) 2,150,7 ⁵ (1970) 1,810,9 ⁵ (1979) 1,378,0 (1989)	L5+ L2 ⁴
					LA JUDEO-GERMANOPHONIE <i>Malheureusement, elle décline et semble près de s'éteindre en dépit de tentatives louables pour la maintenir. Ceci s'explique par l'impérialisme des "grandes" langues.</i> <i>Nous ne disposons pas de chiffres précis sur le nombre de locuteurs actuels dans l'aire qui nous intéresse.</i> <i>Le courant moderniste représenté par la Haskala et l'oeuvre de M. Mendelsohn ont contribué à ce déclin.</i> <i>On peut s'interroger sur le bien-fondé de la classification qui fait des Juifs d'URSS des germanophones - ce qu'ils ne sont plus en majorité. L'intérêt est historique.</i>	

1 Nom donné à partir du Xème s. aux Juifs d'Allemagne. 2 Juif en yidiche. 3 On peut mesurer l'isolement du Birobidjan par rapport au foyer traditionnel de la culture juive d'Europe orientale. Depuis, la Révolution, les Juifs sont évidemment présents sur tout le territoire de l'Union. 4 En dépit des théories nazies: pas de "race juive"; L5 surtout + L2, métissage par conversions jadis, de nos jours par la moindre endogamie juive. 5 В.И. Козлов: Национальности СССР, p.287. 6 В. Филиппе, Les JUIFS... op.cit. pp.226-8; sur 4.899.300 Juifs recensés en 1897, 94% vivaient dans cette zone. 7 (1700-1760) 8 (1729-1786) 9 Schéma à nuancer mais commode...

N° Code	NATIONALITES OU ETHNIES leurs différentes appellations	SITUATION ÉCOLOGIQUE et LOCALISATION GÉOGRAPHIQUE	CIVILISATION Economie, Culture, Organisation sociale	RELIGIONS	NOMBRE DE LOCUTEURS (en milliers)	RACES -
	JUIFS NORD - AMERICAINS					

Au Canada comme aux États-Unis, on les trouve dans tous les secteurs d'activité. En majorité issus d'immigrants européens ayant fui misère et persécutions, on a pu écrire à leur sujet qu'ils représentaient: "*l'itinéraire classique de la réussite américaine: du dénuement à la fortune, en dépit de tous les obstacles.*"¹ Deux courants se sont succédés en Amérique du nord:

Les Sephardim² ont précédé les Ackenazim; ils construisirent la première synagogue à New-York en 1695. On en comptait environ 2.000³ lors de la guerre d'Indépendance.

Les Achkenazim appartiennent à deux vagues différentes:

-Allemande⁴, de moins de 3.000 âmes en 1776, elle s'accroît rapidement au cours du XIXème siècle pour atteindre plus de 500.000 vers 1880. Les descendants des traditionnels⁵ colporteurs constitueront l'aristocratie juive américaine⁶.

-Russe, à partir des années 1880. On compte 200.000 Juifs d'Europe orientale en 1890, 300.000 en 1900 et 1.500.000 en 1914⁷. D'origine prolétarienne, méprisée de la diaspora juive allemande⁸, elle s'est intégrée parfaitement dans la société américaine, réussissant dans les domaines les plus divers⁹.

389	JUIFS AMERICAINS	U.S.A.: dans tout le territoire. Population traditionnellement citadine. New York est la 1ère ville juive du monde: = 2.200.000 juifs 1/4 des Prix Nobel obtenus par les Américains, remis à des savants juifs.	T.: Commerce et artisanat. M.: mêmes activités et: - Confection. - Presse. - Cinéma. - Université - Recherche. - Professions libérales Augmentation des mariages mixtes.	T.: J.: Achkénases surtout, cf. encadré supra. Judaïsme libéral chez les Allemands. - orthodoxe chez les Polonais, Russes, etc.	5.835,00 (1985) dont: 4.400,00 judéo-germanophones. 100.000 Noirs.	L5+ L2+ L7 M? Métis-sages entre Blancs L2+L5+ L7... & avec Noirs
-----	------------------	--	--	---	--	---

1 Cf. T. Sowell: *L'Amérique des Ethnies*, op. cit., p.99. 2 Les Sépharades ne sauraient être inclus dans le Groupe Germanique; ils doivent être rattachés au G. Roman puis qu'ils parlent le judéo-espagnol ou le judéo-portugais, voir infra. 3 Chiffres approximatifs, variant selon les sources et les auteurs, ainsi, B. Philippe, op. cit., p.76, donne une valeur dix fois moindre: 200 à 300 Juifs! 4 Sorte de pléonasme, achkénaze voulant dire allemand... 5 Le colportage était le métier de prédilection des Allemands d'origine juive. 6 Qui comptera plus tard des médecins, des banquiers, des industriels. 7 Russe, désigne le pays d'origine: l'empire des tzars, cf. tableau: Juifs d'U.R.S.S. 8 T. Sowell, ibid. p.83 9 Même la boxe!

N° Code	NATIONALITÉS OU ETHNIES leurs différentes appellations	SITUATION ECOLOGIQUE et LOCALISATION GEOGRAPHIQUE	CIVILISATION Economie, Culture, Organisation sociale	RELIGIONS	NOMBRE DE LOCUTEURS (en milliers)	RACES
3.	AIRE BATAVOPHONE					
<p>Le terme batavophone peut surprendre, mais en proposant ce néologisme nous n'avons d'autre souci que de voir réunies en un même ensemble, trois langues germaniques¹ ayant une origine commune, et qui sont aussi voisines par leurs aires de diffusion, que proches sur le plan morphosyntaxique et lexical. Ce sont: le néerlandais ou hollandais, le flamand et le frison.</p> <p>Bien que le berceau des langues bataves puisse paraître éloigné des régions qui nous préoccupent, il n'en demeure pas moins qu'en raison des flux migratoires qui traversent le monde moderne, nombre de leurs locuteurs ont émigré dans les pays nordiques où leur apport tant culturel qu'économique ne saurait être négligé. Qu'on le veuille ou non, la communauté boréale évolue et se transforme...</p>						
390	NEERLANDAIS HOLLANDAIS DUTCH HOLLANTILAISET ГОЛЛАНДИИ HOLLANDALILAR	E2(IV). ³ Territoire des Pays-Bas. Beaucoup de Hollandais ont émigré en Amérique. ² Rappelons que le nom ancien de la ville de New York était la Nouvelle Amsterdam. ⁴ D'autres vivent en Scandinavie. Emigrants aux USA: 1850: 9,848 1860: 28,281 1870: 48,802 1880: 58,090 1890: 81,828	Les habitants des Pays-Bas, n'entrent pas dans le cadre de notre étude. Seuls y seront inclus les Hollandais vivant dans les pays nordiques. Etats-Unis: <i>Singl Ancestry</i> = 1.404,794 répartis: N-Ctr.: 584,724 Sud: 295,016 Ouest: 288,289 N-Est: 236,765	T.: P. R. J. Islande: 0,064 (1987) U.S.A.: Citoyens nés aux Pays-Bas ou d'origine néerlandaise: 1910: 293,574; 1920: 362,318	14.710,0 Pays-Bas (1988) Canada: ⁵ 14,430 (1986) Danemark: ⁶ 0,400 (1989) Norvège: ⁷ 2,545 (1988) Suède: ⁸ 2,458 (1988) Finlande: 0,265 (1987)	L1: Nord & Est; L3: Sud. ⁹ G.S.: en % 0=46,8 A=41,7 B= 8,6 9 M.R Sauter <i>op.cit</i> pp.272-274.

1 Appartenant au rameau occidental des langues germaniques et se situant entre l'anglais et l'allemand. 2 Une des étymologies retenues du mot *Yankee* en ferait un terme argotique dérivé du néerlandais. 3 Code valable pour les Pays-Bas seuls. 4 Rappelons que la première synagogue édiflée à New York en 1695, le fut par des Juifs sephardim dont les ancêtres, fuyant l'Inquisition, s'étaient réfugiés dans la colonie hollandaise et qui s'appelaient encore, trente ans plus tôt, la Nouvelle Amsterdam. 5 Catalogue statistique du Canada, op.cit. 93-103, p.1.5. 6 Statistisk Årbok, op.cit., Tab.43. 7 Norge Statistisk, op.cit. p.107 8 Sverige, Folkmängd, p.26

N° Code	NATIONALITES OU ETHNIES leurs différentes appellations	SITUATION ECOLOGIQUE et LOCALISATION GEOGRAPHIQUE	CIVILISATION Economie, Culture, Organisation sociale	RELIGIONS	NOMBRE DE LOCUTEURS (en milliers)	- RACES -
391	<u>SURINAMITES</u> ¹ SURINAMIENS	Surinam ² (ex-Guyane hollandaise) V Suède: ³ .1980 0,007 .1985 0,006 .1988 0,004	T.:Agriculture Riz, canne à sucre, coco, agrumes bananes, légumes Elevage: Bovin, ovin, porc, caprin, vol. Pêche. M.:Mine:Al. Tourisme:l.	H.: =25% I.: =18% R.: =17% P.: =13% B. A.C.	408,864 (1988)	M1 Métis: 39,0% L9 Indien 38,0% X7 Javan. 18,4% X3 Hans: 7,7% X5d Am.Ind 1,5% Li+ 0,5%
392	<u>ANTILLAIS BATAVOPHONES</u> DUTCH WEST INDIANS.	Antilles ² néerlandaises (deux archipels: Îles du Vent, Îles Sous-le-Vent) V Etats-Unis: ⁴ Single Ancestry 1980: .Total= 8,298 réparti entre: .South= 6,180 .West= 0,958 .Northeast=0,783 .N.Central=0,377	T.:Agriculture Blé, café, légumes. Pêche. M.:Raffinerie de pétrole.	R.:82% P.: 8%	264,000 (1985)	M1 L1 X...

1 Terme que nous proposons, formé comme élamite (sur Elam) et Annamite (sur Annam). 2 Hors du cadre de notre étude; seuls nous intéressent les ressortissants établis en terres nordiques. 3 Sveriges officiella statistik, op.cit., Tabell 1.2, p.28. 4 Persons Who Reported Single Ancestry Group for Regions, Divisions and States, op.cit., Table 3a, p.39.

N° Code	NATIONALITES OU ETHNIES leurs différentes appellations	SITUATION ECOLOGIQUE et LOCALISATION GEOGRAPHIQUE	CIVILISATION Economie, Culture, Organisation sociale	RELIGIONS	NOMBRE DE LOCUTEURS (en milliers)	RACES
393	<u>FLAMANDS</u> ***	E2(IV) Belgique: régions flamandes. France: ancienne Flandre flamingante qui correspond aux châtellemines de Bailleul, Cassel, Bergues, Bourbourg & Dunkerque Dans les 2 pays: le Westhoek. ¹	Même remarque que pour # 297: seuls les locuteurs vivant en pays nordiques sont mentionnés ici. ²	T.: R. P.	5,625,601 Belgique (1976)	L1 G.S.Z O=47,5 A=41,4 B=8 selon M.R. Sauter o.c., p.274
	VLAMINGEN FLEMING FLAAMILAISSET ФЛАМАНДШЫ		Etats-Unis: ⁷ Total des flammingants: 1960= 21,613 1970= 61,889 dont: 1ère Génération = 20,801 2ème génération = 29,024 7 19th U.S.Census, op.cit.		Canada ³ 7,260 (1986)	
	*** Ils représentent une ethnie qui déborde les frontières nationales, caractérisée par sa langue. Dans les statistiques, ils sont ou isolés, ou réunis, aux Belges comme aux Français, selon qu'on considère la langue, l'ethnie, la nation...				V Canada: selon la langue parlée à la maison (1986) Ontario: 0,780 (8) Québec: 0,245 Manitoba: 0,110 Colombie: 0,055 Saskatchewan: 0,010 Ile P.Edouard: 0,005 Total=(20%) = 1,230	
394	<u>FRISONS</u>	E2(IV) Pays-Bas: province de Friesland. Allemagne: ancienne province de Frise orientale ⁵ Archipel frison: côtes méridionale et orientale de la mer du nord, il est partagé entre Pays-Bas, Allemagne et Danemark. Pays de prairies et de tourbières.	Même remarque que pour les #374 et 375. ²	T.: P.	600,000 ⁴ Pays-Bas	L1 QUEST G.S.Z O=53,9 A=39,0 B=5,1
	FRISIANS	La capitale de la province de Frise est Leeuwarden.	La langue frisonne qui est attestée par des textes des XIIè et XIIIè s est la langue germanique la plus proche de l'anglais. Parmi la population de 12ans 94% comprennent 74% parlent, 65% lisent, 10% écrivent le frison. ⁶		Canada ³ : 1,690 (1986)	EST O=33,8 A=51,6 B=13,1 NORD O=44,4 A=48,3 B=4,8 cf.M. Sauter ibid.
					V Canada: selon la langue parlée à la maison, données échantillon (20%): en 1986: Total: 0,235 Ontario: 0,110 Alberta: 0,050 Colombie: 0,040 Pr.Edouard: 0,005 (8) Canada, Census 1986, Tableau 93-103., op.cit.	

1 Westhoek: Le coin de l'Ouest traduit la situation géographique particulière de la Flandre flamingante aujourd'hui traversée par la frontière franco-belge. Voir: *Les Flamands de France*, op. cit. p.1. 2 Bien que ces peuples présentent un très grand intérêt, nous sommes obligés de nous limiter; toutefois, nous ne pouvons résister au plaisir de signaler ces quelques données. 3 Catalogue statistique du Canada, op.cit., 93-103, p.1. 5. 4 Données fournies par K.Boelens et D.Gorter in *La Langue frisonne*, p.1. 5 Ostfriesland, ancien comté devenu province prussienne, réuni au Hanovre, puis finalement à la Basse-Saxe. 6 K.Boelens & coll.o.c. p.10.

N° Code	NATIONALITES OU ETHNIES leurs différentes appellations	SITUATION ECOLOGIQUE et LOCALISATION GEOGRAPHIQUE	CIVILISATION Economie, Culture, Organisation sociale	RELIGIONS	NOMBRE DE LOCUTEURS (en milliers)	RACES
395	BELGES *** BELGIANS BELGIALAISET БЕЛЬГИЦЫ	E2(IV) Belgique: hors du cadre de notre étude. La population se répartit en: - Néerlandophones ou Flamands: 57,7% - Francophones ou Wallons: 31,8% - Germanophones soit: 0,8%	T.: Agriculture: Céréales, betteraves, pommes de terre, fourrage, tabac, houblon, lin, fleur, Elevage: bovin, ovin, porc, équin, dinde Pêche M.: Industrie: Acier, Textile.	R.: 72% P. J. I.	9.875,716 (1988) Belgique Danemark 0,283 (1988) ² Finlande 0,050 (1987) ² Islande: 0,007 (1987) ² Norvège: 0,313 (1960) ³ 0,378 (1970) ³ 0,476 (1980) ³ 0,596 (1987) ³ 0,617 Suède: 0,053 (1900) ⁴ 0,140 (1930) ⁴ 0,363 (1950) ⁴ 0,511 (1960) ⁴ 0,641 (1970) ⁴ 0,671 (1975) ⁴ 0,735 (1980) ⁴ 0,824 (1985) ⁴ 1,178 (1988) ⁵ dont: α=0,860 β=0,307	L1 ¹ L3 Opposition "à nuancer", entre: Flamand, grand mésocéphale blond & Wallon grand brachycéphale blond. G.S.% O=47,5 A=41,4 B=8,0 échantillon établi sur une population de 5,129 Belges cf. M. Sauter op.cit. pp.273-274.
		*** Les Belges auraient pu aussi bien se voir inclus dans l'aire francophone puisque la Belgique est officiellement bilingue; de fait, plus de 30% de la population sont francophones et près de 10% se considèrent comme tout à fait bilingues. Le rapport linguistique étant en faveur des néerlandophones, il nous a paru plus logique de les placer ici sans arrière-pensée...				
		∇ Canada: on évalué à 57,000 les Belges établis au Canada; nous avons vu plus haut, (cf. #375, pour leur répartition d'après des données échantillon-20%) que 7,260 se déclaraient flaminguants. Il y a néanmoins lieu de penser que ceci est inférieur à la réalité; compte tenu de l'implantation majoritaire des Belges dans des provinces anglopho- (nes) ⁶	∇ Etats-Unis: "Ancestry" ⁷ Total pour 1980=122,814 Répartis: .North Central: 72,429 .West: 19,451 .Sud: 15,474 .Northeast: 15,460			
			REMARQUE SUR L'IMPRECISION DES DONNEES STATISTIQUES CLASSEES PAR "NATIONALITES", à propos des Belges. Sur les 49,397 immigrants belges recensés on comptait selon la langue maternelle. en 1910: .Flamands: 25,239 .Français: 16,238 .Holland.+Frison: 2,765 .Allemand: 1,436 .Autres: ⁸ 3,719			

1 M.-R. Sauter, *Les Races de l'Europe*, op.cit., p.270-274; ceci reste plus acceptable que l'ancienne théorie qui faisait des Wallons, des alpins et des Flamands des nordiques. 2 *Nordik statistisk årsbok*, op.cit., Table 13. 3 *NORGES OFFISIELLE STATISTIK*, op.cit., Tabell 8.6. 4 *Sveriges officiella statistik*, op.cit., Tabell 1.3. 5 *Ibid.*, Tabell 2.12; α: 1ère génération; β: 2ème génération. 6 Il y a tout lieu de supposer que les Wallons s'installent de préférence au Québec, alors que la néerlandophonie se perd en milieu anglophone. 7 *Persons Who Reported a Single Ancestry Group*... op.cit., p.33. 8 Parmi lesquels des locuteurs celtes, anglais, yiddish, hébreux, polonais, tchèques, moraves, italiens etc. cf. 13th U.S. Census, op.cit.

B

GROUPE ROMAN

Il est loin de connaître une aussi vaste expansion que le groupe germanique surtout dans les régions nordiques. On peut lui reconnaître cinq rameaux:

- a. Rameau Francophone.
- b. Rameau Hispanophone.
- c. Rameau Italien.
- d. Rameau Lusophone.
- e. Rameau Roumain.

a.

RAMEAU FRANCOPHONE

On peut lui reconnaître deux aires:

- 1. L'Aire du Français proprement dit.
- 2. L'Aire du Créole.

1.

AIRE DU FRANCAIS

Plus répandu dans les régions septentrionales que toutes les autres langues romanes réunies, le français, qui représente l'élément le plus nordique de la latinité, n'est guère parlé qu'au nord-est de l'Amérique: au Canada surtout, ainsi que dans l'archipel Saint-Pierre et Miquelon, et sur des aires très limitées des Etats-Unis.

Toutefois, longtemps menacé et toujours très minoritaire sur l'ensemble du continent américain, si le français a pu survivre, c'est grâce à la pugnacité et à l'intelligence des Canadiens francophones qui, après avoir lutté courageusement, ont réussi à conserver leur identité face à une masse anglophone croissante.

Les ambitions coloniales françaises n'étant plus qu'un souvenir qui s'estompe, une conception de la francophonie à la fois plus ouverte et plus généreuse, débarrassée de tous a priori hexagonaux mesquins, comme de toutes préoccupations temporelles, commence à se faire jour. Nul doute que de belles perspectives ne s'offrent à elle et qu'elle n'en tire un regain d'influence dans l'avenir. Loin de toute arrière-pensée, nous pensons qu'elle pourrait être appelée plus particulièrement à enrichir le panorama culturel américain en y contrebalançant une hispanophonie envahissante. Il ne s'agit pas là d'un rêve irréaliste, mais bien de la vision lucide du rôle que pourrait y jouer le français, à côté de l'anglais et de l'espagnol, comme langue de culture et de communication, de par sa beauté intrinsèque, sa précision et la richesse de ses nuances.

N° Code	NATIONALITES OU ETHNIES leurs différentes appellations	SITUATION SCOLOGIQUE et LOCALISATION GEOGRAPHIQUE	CIVILISATION Economie, Culture, Organisation sociale	RELIGIONS	NOMBRE DE LOCUTEURS (en milliers)	RACES *
396	<u>FRANCAIS</u> FRENCH FRANSKALAISET FRANSIZLAR ФРАНЦУЗЫ الفرنسيين フランス	E1 (V), E2 (V) ¹ ETATS-UNIS: <i>population déclarant le français comme langue maternelle</i> .1960: 1.043, 220; .1970: 2.598, 408. <i>Census of the Population, 1970.</i> <i>Single Ancestry</i> .1980: 3.062, 077 Répartis ainsi: <i>cf. ci-contre</i> →	Seuls comptent les Français se trouvant dans les pays nordiques. ETATS-UNIS: .N-E: 1.067, 534; .SUD: 1.066, 673; .N-C: 523, 606; .OUEST: 404, 264. (Alaska: 6, 099)	T.:R. I. P. J. U.R.S.S. 0,700 (1989) CCCP B ЦИФРАХ, p.42.o.c ISLANDE: 0,079 (1987)	France: 1.55M996,0 (1989) 6,04 StPierre & Miquelon (1982) Norvège: 2 2,488 (1988) Suède: 3 3,357 (1988) Danemark 1,855 (1988)	L1+ L3+ L5+
397	<u>CANADIENS FRANCOPHONES</u> FRANCO-CANADIENS CANADIENS FRANCAIS, cette dernière dénomination étant habituelle chez les Français. FRENCH CANADIANS	A9 (IV, V) A10 (III, IV, V) A11 (IV, V) + autres territoires ⁴ . La taïga occupe la majeure partie du territoire où l'on rencontre les francophones. Une faible part seulement est représentée par de la toundra. L'environnement explique: les activités traditionnelles de trappe et le commerce de pelleterie. et l'exploitation industrielle des forêts (papier et construction), le développement de l'agro-alimentaire etc...	Dans la francophonie il faut distinguer les Francocanadiens des autres Canadiens vivant au Canada francophone, mais parlant une autre langue maternelle. Le pourcentage de la population francophone tend à diminuer par rapport à la croissance démographique canadienne globale; elle représentait 30,8% en 1951, elle n'est plus que de 23,1% en 1986 M.: Industrie -aluminium, fer, -amiante, zinc.. -bois, -chimie etc. 6	T.:R. P. Chez les Franco-Canadiens le catholicisme resté la religion prédominante U.S.A.: -442,465 (1980). Répartis ainsi: Northeast -236,664 N.Central -74,896 West: -68,461 South: -67,444	Canada: 5.798,47 (1986) se répartissant: Québec: 5.223,27 Ontario: 281,615 N.Brunsw 208,545 Manitoba 23,840 N.Ecosse 21,030 Alberta: 17,645 Colombie 10,530 Saskatch. 6,665 I.Pr.Ed. 2,895 Terre N. 1,565 etc. ⁵	L1+

1 Codes et valeurs pour la seule France métropolitaine. 2 *Norge befolkningsstatistikk*, op.cit?, p.107. 3 *Sverige Folkmängd*, op.cit., p.30. 4 La colonne 6 montre comme la population francophone se localise de manière prépondante dans le Nord-Est du Canada, bien qu'on puisse théoriquement la rencontrer partout. 5 *Catalogue statistique du Canada*, op.cit., 93-103 1-1; citons encore pour être complets: Territoires du Nord-Ouest=575 et Yukon=200 personnes francophones. 6 Comme en ce qui concerne toutes les autres grandes nations modernes, nous ne parlons plus de l'économie, de l'organisation sociale et des moeurs traditionnelles...

N° Code	NATIONALITES OU ETHNIES leurs différentes appellations	SITUATION ECOLOGIQUE et LOCALISATION GEOGRAPHIQUE	CIVILISATION Economie, Culture, Organisation sociale	RELIGIONS	NOMBRE DE LOCUTEURS (en milliers)	RACES
398	SUISSES FRAN- (COPHONES) SUISSES FRANCAIS	Confédération ¹ helvétique:cantons de:Genève,Vaud,Ju- ra,Neufchâtel;-en partie:Berne,Fri- bourg,Valais.	N.B.:cf. N°387	R. P.	1.172,00 (1980)	L3 L1
399	WALLONS	Belgique: ¹ région wallonne et Bru- xelles.Provinces du:Hainaut,Namur, Luxembourg,Liège, et sud du Brabant	N.B.:cf. N°395	R. P.	3.139,17 (1976)	L1 L3
2.						
400	BELIZANS ²	Bélize. ¹	T.:Agriculture Riz,maïs,canne à sucre,agrumes Forêts+++ Pêche M.:Tourisme.	R. P.	170,00 (1986)	M1 X5d L1 L7a
401	DOMINICAIS	V Etats-Unis: .1960: 4,948; * .1970:14,221.** * 18th U.S.Census **19th U.S.Census Ile du Vent,"La Dominique."	T.:Agriculture Coco, agrume, etc Elevage: Bovin,ovin,por- cin,caprin,vol. M.:Pierre pon- ce; Tourisme.	R.:80% P.:20%	80,00 (1987)	M1 X5d ⁴
402	GUADELOUPEENS	Guadeloupe. ¹		R. P.	333,378 (1986)	M1 L3+
403	GUYANAIS ⁵	Non mentionnés explicitement dans les statistiques;inclus avec les autres An- tillais,cf. infra N°405. Guyane française ¹		R. P. A.C.	90,240 (1988)	M1 X5d L3+ X4

1 Hors du cadre de notre étude;seuls nous intéressent les ressortissants établis en terres nordiques. 2 Terme proposé par nous,formé comme Pise/Pisan. 3 Sveriges officiële statistik,op.cit.,Tabell 1.2,p.27. 4 X5d:race amérindienne sud-atlantique,cf.supra,Tableau classificatoire des races humaines;représentée ici par environ 600 Indiens descendants des Caraïbes. 5 Cf.supra,N°379,les statistiques consultées ne distinguant pas entre Guyanais anglophones et francophones. 6 Persons Who Reported a Single Ancestry Group...op.cit.,table 3a,p.39.

N° Code	NATIONALITES OU ETHNIES leurs différentes appellations	SITUATION ÉCOLOGIQUE et LOCALISATION GÉOGRAPHIQUE	CIVILISATION Economie, Culture, Organisation sociale	RELIGIONS	NOMBRE DE LOCUTEURS (en milliers)	RACES
404	<u>HAITIENS</u> HAITIANS	Haïti. ¹ V Etats-Unis: 3 1980: Total=81,509 répartis entre: Northeast=59,576 South =17,573 N. Central= 2,914 West = 1,446 Evolution: 1960= ⁴ 7,324 1970= ⁵ 37,469	T.: Agriculture Canne à sucre, fruit, légume, ca- cao, café, tabac, riz, maïs, patate Elevage: Bovin, ovin, por- cin, volailler. Pêche. M.: Al, Cu...	R.: 80% P.: 10% Vaudou: 80%? ²	5.529,00 (1987)	M1+ L+ X5... Noirs: 952,00
405	<u>MARTINIQUEAIS</u>	La Martinique ¹	<i>Cf. infra N°407 n'apparaissent pas explicitement dans les statistiques nordiques, mais sont inclus a- vec les Antil- lais anglopho- nes.</i>	R. P.	333,244 (1986)	M1+ L3+
406	<u>ANTILLAIS</u> <u>FRANCOPHONES</u>	Petites Antilles: Martinique, Guadeloupe, etc.				
407	<u>ANTILLAIS</u> WEST INDIANS + Peuples d'Améri- que centrale ou méridionales à l'exclusion des hispanophones et de ceux mention- nés et pour les- quels des études statistiques ont été faites. ¹⁰	Antilles anglai- ses & françaises ¹ V Etats-Unis: ³ En 1980: Total: 105,384 répartis entre: Northeast=81,718 South =12,269 West = 6,410 N. Central= 4,987 En 1960: ⁴ F.W.I. ¹¹ =110,941 O.W.I. ¹² = 47,713 Total =158,654	En 1970: ⁵ B.W.I. ¹³ =55,055 O.W.I. =73,270 Total= 128,325			

1 Hors du cadre de notre étude; seuls les ressortissants établis en terres nordiques nous intéressent. 2 *QUID?*, op.cit., p.966. Ce chiffre paraît arbitraire, en plus... ou en moins! 3 *Ancestry...* op.cit., Table 3a, p.39. 4 *18th U.S.Census*, op.cit., Table 162. 5 *19th U.S.Census*, o.c., table 192. Les chiffres donnés en n.4 & 5, concernent les ressortissants nés dans leur pays d'origine, et non l'*Ancestry*. 6 *Sveriges officiella statistik*, Tabell 1.3, p.31. 7 *Ibid.*, Tabell 2.12, p.84. 8 1ère génération. 9 2ème génération. 10 D'où l'imprécision des données! 11 *The West Indies Federation*. 12 *Other West Indies*. 13 *British West Indies*.

N° Code	NATIONALITES OU ETHNIES leurs différentes appellations	SITUATION ECOLOGIQUE et LOCALISATION GEOGRAPHIQUE	CIVILISATION Economie, Culture, Organisation sociale	RELIGIONS	NOMBRE DE LOCUTEURS (en milliers)	RACES
b.	RAMEAU HISPANOPHONE¹					
408	<u>ESPAGNOLS</u> <u>SPANIARDS</u>	<u>Espagne</u> ⁴ VCanada: population hispanophone à la maison, données échantillon(20%); -Ontario: 24.800 -Québec : 19.430 -Alberta: 5.350 -Col. Brit: 3.705 Suède: ³ sur les 4.755 Espagnols, seuls 2.784 ont conservé leur nationalité d'origine.	Seuls nous intéressent les ressortissants espagnols résidant dans les régions nordiques. V Etats-Unis: 1980: <i>Ancestry</i> .. Total 62,747 répartis entre .N.Est: 24,048 .Sud: 23,123 .Ouest: 12,165 .N.Centr.: 3,011	R.: 99%	Espagne: 39.000,0 (1987) Canada: ² 55,760 (1986) Suède: ³ 4,755 (1988)	L7: a b c
409	<u>ARGENTINS</u>	<u>Argentine</u> ⁴ V Etats-Unis: <i>Argentins de naissance</i> : .1960: 28,475 .1970: 67,364	V Etats-Unis: <i>Single Ancestry</i> 1980: 28,109 répartis entre: .N.Est: 11,367 .Ouest: 9,049 .Sud: 6,055 .N.Centr.: 1,638	R.: 92% P.: 1,9% J.: 1,6%	Argentine 31.200,0 Suède: ³ 2,302 (1988) Norvège: 0,134 (1987) Bolivie: 6.611,6 (1986) Suède: ³ 1,828	L7: a ⁵ b c L5 X5: d e f M1
410	<u>BOLIVIENS</u>	<u>Bolivie</u> ⁴ Suède:	V Etats-Unis: .1980: 12,585 .Sud: 4,396 .Ouest: 3,924 .N.Est: 2,898 .N.Centr.: 1,638	U.S.A.: 1960= 2,983 1970= 10,187	Bolivie: 6.611,6 (1986) Suède: ³ 1,828	X5c ⁶ L7
411	<u>CHILIENS</u>	<u>Chili</u> ⁴ Suède: l'immigration chilienne est politique ⁸	A la suite du coup d'état de 1974, l'immigration chilienne sera en constante croissance: elle devrait maintenant s'inverser à tout moment		9.880,0 (1973) Suède: ³ 20,643 (1988)	X5c ⁷ L7 L1

1 L'aire hispanophone est immense: elle compte environ de par le monde près de 250.000.000 de locuteurs. Elle ne cesse de progresser pour des raisons d'ordre démographique sur tous les continents et en particulier aux Etats-Unis. 2 Censu 1986, op.cit., 93-103, pp. 1-13/1-14. 3 Sverige, Folkmängd, 1989, op.cit., p. 31. 4 Comme supra: hors du cadre de notre étude, seuls nous préoccupent les ressortissants vivant dans les pays nordiques. 5 Métissage: 86% d'origine européenne surtout espagnole, mais aussi italienne, française et indienne (2%). 6 Elément indien 66%, métis 25%, blanc 10%. 7 Métis Indiens-Européens 66%, Européens non-métis 25% (Allemands), Indiens 5%. 8 1970: 181 Chiliens en Suède... Cf supra encadré.

N° Code	NATIONALITES OU ETHNIES leurs différentes appellations	SITUATION ECOLOGIQUE et LOCALISATION GEOGRAPHIQUE	CIVILISATION Economie, Culture, Organisation sociale	RELIGIONS	NOMBRE DE LOCUTEURS (en milliers)	RACES
411	CHILIENS <i>suite & fin</i> CHILEANS	Etats-Unis:1 "Single Ancestry" .1980 Total 24,410 répartis entre: .Northeast: 8,463 .West: 7,641 .Sud: 6,147 .N.Central: 2,159	Etats-Unis: <i>Selon le lieu de naissance.</i> .1960=2 11,234 .1970=3 25,125 Norvège: .1970: 0,107 .1980: 0,910 .1987: 1,641 .1988: 3,062	Suède: ⁴ .1900: 0,006 .1930: 0,028 .1950: 0,030 .1960: 0,069 .1970: 0,181 .1975: 1,663 .1980: 8,256 .1985: 13,283 .1988 ⁵ : 22,820 dont α=6 20,643		
	412	COSTARICAINS COSTA RICAINS	Costa-Rica. ⁷ VEtats-Unis:1980 Total:1 21,121 répartis entre: .West: 8,259 .Northeast: 7,625 .Sud: 3,806 .N.Central: 1,431 -1960: 8,773 -1970: 25,840	T.:Agriculture: Canne à sucre, riz,maïs,café, Elevage: Bovin,volaill., équin,porcin. Pêche. M.:Tourisme.	R. 2.613,000 P. (1987) VSuède: ⁴ .1950: 0,004 .1970: 0,015 .1975: 0,029 .1980: 0,068 .1985: 0,105 .1988: 0,155 dont α=6 0,117	L7a L1+ Blancs =85% M1 Noirs: 3% X3 Jaunes 3%
413	CUBAINS CUBANS	Cuba. ⁷ VEtats-Unis:1980 Total: 500,564 répartis entre: Sud: 326,818 N.Est 113,445 Ouest: 42,631 N.Central:17,670 En Alaska: 0,118	VEtats-Unis: ⁹ <i>Evolution de l'immigration.</i> 1901-85:603,000 soit= 1941+60: 79,000 1961+80:473,000 1981+85: 50,859 1985: 17,115	R. ⁸ 10.302,0 P. (1987) VSuède: ⁴ .1950: 0,020 .1960: 0,022 .1970: 0,076 .1975: 0,082 .1980: 0,110 .1985: 0,139 .1988: 0,187 dont α=6 0,152		L7a L1+ Blancs =44% M1+ Noirs: =12% Mulât. =30% X3
	414	DOMINICAINS ¹⁰ DOMINICAINS DOMINICAINS <i>Ne pas confondre avec le N°401.</i>	République dominicaine. ⁷ VEtats-Unis:1980 Total: 155,930 répartis entre: N.Est: 144,332 .Sud: 8,431 .Ouest: 1,613 N.Central: 1,505	VEtats-Unis: ⁹ <i>Evolution de l'immigration.</i> 1981+85:104,797 1985: 23,861	R.:95% P.: 3% 6.708,0 (1987) VSuède: .1970: 0,029 .1975: 0,053 .1980: 0,073 .1985: 0,118 .1988: ⁵ 0,169 dont α=6 0,148	M1 Noirs: =10% L7a Blancs =15% Mulât. =75%

1 Persons Who Reported a Single Ancestry Group...op.cit.,table 3a.,p.45. 2 18th U.S.Census,op.cit.,table 162. 3 19th U.S.Census,table 192. 4 Sveriges officiella statistik,op.cit.,Tabell 1.3.,p.31. 5 Ibid.,Tabell 2.12,p.84. 6 1ère génération. 7 Hors du cadre de notre étude;seuls nous intéressent les ressortissants établis en terres nordiques. 8 Les pourcentages officiels ne sont guère crédibles eu égard à l'absence de liberté religieuse dans ce pays. 9 1985 *Statistical Yearbook of the Immigration and Naturalization Service*,op.cit.,Table IMM.1.2.1986. 10 Terme proposé ici pour ne pas confondre avec les habitants de la Dominique.

N° Code	NATIONALITES OU ETHNIES leurs différentes appellations	SITUATION ECOLOGIQUE et LOCALISATION GEOGRAPHIQUE	CIVILISATION Economie, Culture, Organisation sociale	RELIGIONS	NOMBRE DE LOCUTEURS (en milliers)	- RACES -
415	GUATEMALTEQUES	Guatemala. ¹	√Etats-Unis: \$1980:Ancestry ² .Total= 54,674 répartis entre: .Ouest: 32,356 .N.Est: 9,257 .Sud: 6,603 .N.Centr.:6,458 \$1970: ³ 26,865	T.:A.,C. M.:R. 75% P. 25%	Guatemala 8.900,00 (1987)	X5d Am.Ind =54% L7a Blancs = 4% Métis.
	GUATEMALANS			√Suède: ⁴ .1950: 0,005 .1960: 0,011 .1970: 0,052 .1975: 0,093 .1980: 0,145 .1985: ⁵ 0,366 .1988: 0,475 dont α ⁶⁺ 0,423		
416	HONDURANS	Honduras. ¹	√Etats-Unis: \$1980:Ancestry ² .Total= 45,294 répartis entre: .N.Est: 17,196 .Sud: 14,785 .Ouest: 10,193 .N.Centr.: 3,120 \$1960: ⁷ 10,782 \$1970: ³ 31,150	T.:A.,C. M.:R. 90% P. 8%	Honduras 4.658,00 (1987)	X5d Am.Ind =6,7% L7a: Blancs =1,3 M Noirs: =2,1% Métis: =90%
				√Suède: ⁴ .1950: 0,009 .1960: 0,002 .1970: 0,224 .1975: 0,042 .1980: 0,073 .1985: 0,106 .1988: ⁵ 0,168 dont α ⁶⁺ 0,137		
417	NICARAGUANS	Nicaragua. ¹	√Etats-Unis: \$1980:Ancestry ² .Total= 37,843 répartis entre: .Ouest: 20,810 .Sud: 10,774 .N.Est: 4,997 .N.Centr.:1,264 \$1960: ⁷ 14,668 \$1970: ³ 23,502	T.:A.C. M.:R. 90% P. 10%	Nicaragua 3.500,00 (1987)	L7a Blancs =17% X5a Am.Ind = 3% M Noirs: = 9% Métis =70%
				√Suède: ⁴ .1970: 0,010 .1975: 0,028 .1980: 0,023 .1985: 0,052 .1988: ⁵ 0,180 dont α ⁶⁺ 0,146		
418	PANAMEENS	Panama.	√Etats-Unis: \$1980:Ancestry ² .Total= 33,546 répartis entre: .N.Est: 17,317 .Sud: 7,661 .Ouest: 6,229 .N.Centr.:2,339 \$1960: ⁷ 22,064	R.:93% P.: 6%	Panama: 2.227,25 (1985)	M Noirs =15% L7a+ Blancs =18% Métis =65%
		PANAMIANS	√Etats-Unis: \$1970: ³ 38,196	√Suède: ⁴ .1960: 0,006 .1970: 0,033 .1980: 0,071 .1985: 0,099 .1988: ⁵ 0,149		

1 Hors du cadre de notre étude; seuls nous intéressent les ressortissants vivant en terres nordiques. 2 *Persons Who Reported a Single Ancestry Group*, op.cit., table 3a, p.45. 3 *18th U.S. Census, Country of origin of the foreign stock...* op.cit. table 162. 4 *Sveriges officiella statistik*, op.cit., Tabell 1.2. 5 *Ibid.*, Tab.2.12. 6 α=1ère génération. 7 *19th U.S. Census*, op.cit., table 192.

N° Code	NATIONALITES OU ETHNIES leurs différentes appellations	SITUATION ECOLOGIQUE et LOCALISATION GEOGRAPHIQUE	CIVILISATION Economic, Culture, Organisation sociale	RELIGIONS	NOMBRE DE LOCUTEURS (en milliers)	RACES
419	<u>PARAGUAYENS</u>	<u>Paraguay</u> . ¹	VEtats-Unis: ² \$1960: 0,987	T.:A.C. M.:R.:97%	Paraguay: 3.788,000 (1986)	L7a+ Blancs = 3% X5d Am.Ind. = 2% Métis: =95%
			VSuède: ³ .1950: 0,006 .1960: 0,006 .1970: 0,012 .1975: 0,021 .1980: 0,098 .1985: 0,125 .1988: ⁴ 0,162 dont α ⁵ → 0,127			
420	<u>SALVADORIENS</u>	<u>El Salvador</u> . ¹	VEtats-Unis: ² \$1960: 9,574 \$1970: ⁷ 23,502 \$1980: ⁸ Ancestry ⁸	T.:A.C. M.:R.:96% P.: 4%	Salvador 4.859,422 (1986)	X5d Am.Ind. = 5% L7a Blancs = 5% Métis: =90%
	SALVADORANS		V Suède: ³ .Total= 77,384 répartis entre: .Ouest: 58,741 .N.Est: 9,854 .Sud: 6,881 .N.Cent.:1,908 .Alaska: 0,040	.1950: 0,002 .1960: 0,001 .1970: 0,008 .1975: 0,017 .1980: 0,021 .1985: 0,382 .1988: ⁴ 1,255 dont α ⁵ → 1,134 β ⁶ → 0,120		
421	<u>VENEZUELIENS</u>	<u>Venezuela</u> . ¹	VEtats-Unis: ² \$1960: 10,144 \$1970: ⁷ 17,321 \$1980: ⁸ 25,548	R.: =95% P.: = 1% J.: = 1%	Venezuela 17.791,00 (1987)	L7a+ Blancs =20% M1 Noirs = 9% X5d Am.Ind. = 2% Métis: =69%
			répartis entre: .Sud: 11,866 .N.Est: 6,985 .Ouest: 3,786 .N.Cent.:2,911	Suède: ³ .1950: 0,007 .1960: 0,016 .1970: 0,135 .1975: 0,152 .1980: 0,223 .1985: 0,230 .1988: ⁴ 0,370 dont α ⁵ → 0,281 β ⁶ → 0,088		

1 Hors du cadre de notre étude; seuls nous intéressent les ressortissants établis en terres nordiques. 2 18th U.S.Census, op.cit., Table 162. 3 Sveriges officiella statistik, op.cit., Tabell 1.2. 4 Ibid., Tabell 2.12. 5 α: 1ère génération. 6 β: 2ème génération. 7 19th U.S.Census, op.cit., Table 192. 8 Persons Who Reported a Single Ancestry Group... op.cit., Table 3a, p.45.

N° Code	NATIONALITES OU ETHNIES leurs différentes appellations	SITUATION ECOLOGIQUE et LOCALISATION GEOGRAPHIQUE	CIVILISATION Economie, Culture, Organisation sociale	RELIGIONS	NOMBRE DE LOCUTEURS (en milliers)	RACES
422	COLOMBIENS	Colombie ¹	V Etats-Unis: ¹⁰ \$1960: 17,192 \$1970: ¹¹ 84,921 \$1980: ¹² 37,162	R.: 96% U.S.A. 1981-85: 51,300 1985: 11,802	Colombie 27.867,9 (1985) Suède: ³ 3,895 (1988)	X5c L7 M2 ²
	COLOMBIANS	Suède: en augmentation constante depuis 1970 ⁴ .	.N.Est: 76,159 .Sud: 35,453 .Ouest: 16,646 .N.Cent.: 8,904			
423	PERUVIENS	Pérou ¹	La création en 1970 par Abimael Guzman du: Sendero Luminoso visant à suivre "Le sentier lumineux" tracé par l'oeuvre de J.C. Mariategui qui prônait un retour aux communautés paysannes traditionnelles incas & de langue quechua, coïncide avec cette augmentation des départs vers la Scandinavie. La violence utilisée pour réaliser ce rêve qui semble répondre à de très profondes aspirations indiennes n'y fut peut-être pas étrangère.	R.: 95% U.S.A.: 1960: 11,322 1970: 35,450 1980: 44,884	20.210,0 (1987) Suède: ³ 1,374 (1988)	X5c X3 X4 L1 L2 L7 M2 ⁶
	PERUVIANS	Suède: en augmentation constante depuis 1970 ⁵ .		J.: 2% U.S.A.: 60: 2,317 70: 7,041 80: 7,240	Suède: ³ 2,406 (1988)	
424	URUGUAYENS	Uruguay ¹		R.: 66% P.: 2% J.: 2%	2.981,0 (1988)	X5c L7 M2 ⁸
	URUGUAYANS	Suède: en augmentation constante de 1975 à 1985, puis léger fléchissement ⁷ .		U.S.A.: 60: 2,317 70: 7,041 80: 7,240	Suède: ³ 2,406 (1988)	
425	EQUATORIENS	Equateur ¹		R.: 94% P.: 6%	9.923,0 (1987)	X5d L7 M2 ⁹
	ECUADORANS	Suède: nombre limité mais en augmentation constante à partir de 1975	V Etats-Unis: ¹⁰ \$1960: 11,081 \$1970: ¹¹ 49,491 \$1980: ¹² 77,247 répartis entre: .N.Est: 50,866 .Ouest: 13,046 .Sud: 8,347 .N.Central: 4,988	V Suède: ³ .1950: 0,009 .1960: 0,009 .1970: 0,055 .1975: 0,221 .1980: 0,463 .1985: 0,530 .1988: ¹⁴ 0,708 dont α ¹⁵ 0,597		

1 Hors du cadre de notre étude; seuls nous préoccupent les ressortissants vivant dans les pays nordiques. 2 Métis 54%, Leucodermes 20%, Mulâtres 14%, Indiens 5%, Mélanodermes 4%. 3 S.O.S. Folkmängd, op.cit. p.31. 4 1960=73, 1970=259, 1975=531, et 1980=1443, 1985=2.910. 5 1960=17, 1970=148, 1975=305, 1980=643, 1985=1.022. 6 Indiens 46%, Métis 38%, Leucodermes 15%, Chinois, Japonais, Mélanodermes. 7 1970=71, 1975=477, 1980=2.101, 1985=2.624. 8 Leucodermes 85%, Métis 10%, Mulâtres 5%. 9 Indiens 25%, Métis 55%, Créoles 10%, Mélanodermes 10%. 10 18th U.S.Census, op.cit. 11 19th U.S.Census, o.c. 12 Persons Who Reported a Single Ancestry, o.c., Table 3a, p.45. 13 cf n.7. 14 *Ib.*, 2.12. 15 α=1ère génération.

N° Code	NATIONALITES OU ETHNIES leurs différentes appellations	SITUATION ECOLOGIQUE et LOCALISATION GEOGRAPHIQUE	CIVILISATION Economie, Culture, Organisation sociale	RELIGIONS	NOMBRE DE LOCUTEURS (en milliers)	RACES
426	<u>PORTORICAINS</u> ² PUERTO RICANS	PORTO-RICO ¹ Constitué de 4 îles appartenant aux Grandes Antilles. Climat tropical humide. Annexé par les Américains après la guerre hispano-américaine en 1898. Les Portoricens naissent citoyens américains et cela, depuis 1917. Vagues migratoires aux U.S.A.: 1910: <2.000 1930: 5.300 1945: 13.000 1946: =50.000 1951: >50.000 1953: 65.000	T.:Agriculture (Tabac, canne à sucre, café, et fruits) Elevage. Mines. Tourisme. Ils représentent un mouvement d'immigration ³ hispanophone important aux États-Unis Cette progression sud-nord, d'une région tropicale vers des zones tempérées-froides est Sy. ⁵ La 1ère génération fournit le prolétariat des grandes villes promises aux tâches ingrates.	R.:85%	3.294,0 (1987) En 1970 ils sont 1.500,0 sur le sol des U.S.A., répartis ainsi: New York: 650,0 (1965) Chicago: 120,0 (1970) Philadelphie: 40,0 Newark: 40,0 (1970) A N.Y., ils habitent les bas-quartiers ⁴ .	L7 M2 X5c Blancs 80% Noirs: 20% Lors du recensement de 1950, 80% se définissaient comme Blancs cf. T. Sowell op.cit
427	<u>MEXICAINS</u>	MEXIQUE ¹ Constitue le 1er pays hispanophone au monde.	+2. 1942-1964 ⁷ 1945: 50.000 1950+: 400.000 +3. 1965-à nos jours.... Années 60: 440.000 immigrants légaux. Mais =100.000 immigrants illégaux par an. -BRACEROS: immigrants légaux ⁸ . -WETBACKS: immigrants illégaux ⁹	R.:97% P.: 2%	81.163,2 (1987)	L7 M2 X5c Métis: 80% Indien 10% Blancs 10%
428	<u>MEXICANO-AMERICAINS</u> MEXICAN AMERICANS.	Dans l'émigration constante 3 Grandes Vagues +1. 1900-1930: ⁶ 1900= 100.000 1910= 200.000 1920= 400.000 1930= 1.200.000			1.736,0 (1960) 2.500,0 (1982)	

1 N'entre pas dans le cadre de notre étude; seuls les ressortissants qui vivent dans les régions nordiques nous préoccupent. 2 Voir l'étude de T. Sowell, *L'Amérique des ethnies*, op. cit., pp.215-229. 3 Bien que se considérant comme "Blancs" -ils sont en fait très colorés-et sujets américains-les Portoricens et la 1ère génération faisaient figure d'étrangers. 4 Bronx, Brooklyn, Harlem espagnol. 5 Sy. =symptomatique du déséquilibre éco-démographique nord-sud. 6 Les Mexicains travaillaient à la construction des voies ferrées ou comme *peones*. 7 Plan Bracero visant à pallier le manque de main d'oeuvre dû à la guerre. 8 Bracero=ouvrier. 9 Wetbacks=dos mouillés, les immigrants clandestins traversaient le Rio Grande.

N° Code	NATIONALITES OU ETHNIES leurs différentes appellations	SITUATION ECOLOGIQUE et LOCALISATION GEOGRAPHIQUE	CIVILISATION Economie, Culture, Organisation sociale	RELIGIONS	NOMBRE DE LOCUTEURS (en milliers)	- RACES -
C.	RAMEAU ITALIEN					

Les Italiens en Amérique:

" Le modèle migratoire des Italiens du Sud se distingua de tout ce que l'on avait connu jusque là en Amérique: ils furent les premiers à rentrer en grand nombre au pays. Si c'était là un phénomène sans précédent dans l'histoire américaine, il n'avait rien d'exceptionnel dans l'histoire italienne. Il y eut plus d'émigrants italiens temporaires que permanents dans le reste du monde pendant le dernier quart du XIX^e siècle. Neuf sur dix des Italiens émigrèrent durant cette période vers d'autres pays d'Europe retournèrent en Italie. Repartir des Etats-Unis était une entreprise beaucoup plus ardue, mais le bateau à vapeur la rendait plus praticable que cela n'avait été le cas au temps de la marine à voile pour les Irlandais, quand la traversée de l'Océan était déjà à elle seule une entreprise périlleuse. La proportion d'Italiens qui quittaient les Etats-Unis oscillait entre 11 et 73%. La plupart de ceux qui s'en allaient s'y décidaient dans les cinq années qui suivaient leur arrivée. "

Extrait de Thomas Sowell, L'Amérique des Ethnies, o.c., p.109

429	<u>ITALIENS</u>	<u>ITALIE¹</u>	V Suède:***	R.:99,6%	Italie:	L3
	ITALIANS		.1900: 0,200 .1930: 0,367 .1950: 2,623 .1960: 4,904 .1970: 7,268 .1975: 6,222 .1980: 6,062 .1985: 5,868 .1988: 8,851 dont α+ 5,873 β+ 2,450 α=lère généra- β=2ème "(tion ***Sveriges of- fisiella stati- stik, o.c.	Finlande: 0,314 (1987)	57.400,0 (1988)	L4 L7a L7e ²
		CANADA:répartis ainsi: -Ontario:168.895 -Québec: 82.555 -Colombie:11.155 -Alberta: 5.750 -Manitoba: 2.480 -N.Ecosse: 365 -Saskatch.: 285 -N.Brunswick:245 -T.N.-O.: 60			Canada: 3 2.006 (1988) Danemark: A=43,1 Norvège: B= 9,7 Islande: 0,790 (1988) 5 (1988) 0,025 (1988)	G.S.: -NORD: O=43,3 A=43,1 -SUD: O=47,4 A=33,6 B=14,6 Cf in- fra +

1 N'entre pas dans le cadre de notre étude;seuls nous préoccupent les ressortissants italiens ou les locuteurs qui vivent dans les régions nordiques tout en se réclamant peu ou prou de la culture italienne. 2 Prééminence selon Coon de la race alpine qui jouerait le rôle de "liant".CfM.-R. Sauter,op.cit.,pp.242-3. L7e n'est pas mentionné dans notre Tableau Classificatoire des Races Humaines: il correspond à la Race Secondaire Paléosarde de Biasutti(Ibidem,p.243). 3 Censu 1986,op.cit.,93-103,pp.1-5/1-6. 4 Données Quid? 1990.Il vaut mieux prendre en considération l'appartenance culturelle que la nationalité;or,Dansk Befolkning o.c.,tient plus compte de la nationalité. 5 Norsk. Statistisk S.1988,pp80-1

N° Code	NATIONALITES OU ETHNIES leurs affinités, appellations	SITUATION ECOLOGIQUE et LOCALISATION GEOGRAPHIQUE	CIVILISATION Economie, Culture, Organisation sociale	RELIGIONS	NOMBRE DE LOCUTEURS (en milliers)	- RACES -
430	<p><u>ITALO-AMERICAINS</u></p> <p><u>ITALIAN AMERICANS</u></p> <p><i>N.B.: Dans aucun tableau démographique consulté il n'était fait état des Sardes ou des Siciliens. Ceux-ci sont implicitement inclus dans la rubrique "Italiens". On sait cependant combien les Siciliens ont su pénétrer la société américaine...</i></p>	<p>ETATS-UNIS:</p> <p>Nombreuses vagues d'immigration que l'on évalue ainsi</p> <p>-de 1820 à 1850:5.000</p> <p>-de 1850 à 1860:9.000</p> <p>-de 1860 à 1870:12.000 etc</p> <p>Ces immigrants, venaient du nord de la péninsule. La majorité des Italiens étaient originaires du sud et ils représentèrent environ 85% des 5.000.000 qui émigrèrent d'Italie aux Etats-Unis.</p> <p>On opposait classiquement le Nord -plus industriel- plus instruit, au Sud, composé de paysans, de maçons et de petits artisans.</p> <p>L'émigration connut des flux et des reflux du XIX au XXème siècles. Beaucoup rentraient au pays après avoir amassé un pécule ou, simplement, quand ils n'avaient pu s'adapter à la vie américaine.⁵</p>	<p>Parfaitement intégrés à la société américaine dont ils représentent une composante fondamentale, les Italo-Américains ont su montrer leur attachement et leur fidélité au cours de la Deuxième guerre mondiale où ils payèrent un tribut en vies humaines largement supérieur à leur importance numérique.³</p> <p>Longtemps confinés dans des emplois subalternes, leur rôle économique et sociale leur vaut désormais d'occuper un rang légèrement supérieur à la moyenne nationale.⁴</p> <p>Ils doivent ce succès au travail et à l'épargne.</p>	<p>R. : 99%? = 6.000,0¹</p> <p>V Etats-Unis:*</p> <p>Répartition selon l'ascendance pour l'année 1980.</p> <p>-Total= 6.883,320</p> <p>.N.Est: 4.372,070</p> <p>.N.Cen.: 944,750</p> <p>.Ouest: 810,916</p> <p>.Sud: 756,284</p> <p>Alaska: 3,967</p> <p>*...Single Ancestry, o.c., T.3a, p.33-4</p> <p>V Etats-Unis:**</p> <p>Evolution de l'immigration italienne de 1901 à 1985</p> <p>.1901-85: 4.290,000 soit:</p> <p>.1901-20: 3.155,000</p> <p>.1921-40: 523,000</p> <p>.1941-60: 243,000</p> <p>.1961-80: 343,000</p> <p>.1981-85: 24,000</p> <p>**Statistical Yearbook of the Immigration and Naturalization Service, op.cit., Table: IMMI.2, 1986.</p>		<p>L3</p> <p>L4</p> <p>L7e²</p> <p>+</p> <p>L1</p> <p>L2</p> <p>+G.S.7 (suite)</p> <p>SICILE</p> <p>O=44,6</p> <p>A=34,4</p> <p>B=17 %</p> <p>SARD.</p> <p>O=49,1</p> <p>A=30,4</p> <p>B=15,5</p> <p>et même en Sardaigne occiden-tale:</p> <p>O=56,6</p> <p>A=33,4</p> <p>B=8,8.</p> <p>Tous ces exemples sont tirés de: M. Sauter op.cit p.245.</p>

1 Evaluation difficile à vérifier, car de nombreux mariages mixtes. 2 cf. note 2 Ethnonyme: Italien. 3 T. Sowell, op.cit., p.127: "Les Italo-Américains qui ne représentaient que 4% de la population des Etats-Unis, totalisèrent...10% des victimes de guerre." 4 Les revenus des familles italo-américaines sont en moyenne supérieurs de 12% à ceux des autres familles américaines. U.S. Bureau of Census, 1973, cité par T. Sowell. 5 T. Sowell, o.c., p.109. Il faut souligner le rôle particulier joué dans l'immigration italienne par les *padrone* ces agents recruteurs grands pourvoyeur en main d'oeuvre péninsulaire du patronat américain

N° Code	NATIONALITES OU ETHNIES leurs différentes appellations	SITUATION ECOLOGIQUE et LOCALISATION GEOGRAPHIQUE	CIVILISATION Economie, Culture, Organisation sociale	RELIGIONS	NOMBRE DE LOCUTEURS (en milliers)	RACES *
d.	RAMEAU LUSOPHONE					
431	<u>PORTUGAIS</u> PORTUGUES	<u>PORTUGAL</u> ¹ La plupart des émigrants quittent les régions les plus défavorisées situées à l'est d'une ligne partant de Vila Real au nord et aboutissant à Faro au sud; les districts les plus touchés étant par ordre décroissant: - l'Algarve, Guarda - Bragança, Beja et Castelo Branco, Vila Real, Minho, Viseu, Coimbra, Santarém, Portalegre. ³	T.: Agriculture Viticulture Elevage. L'évaluation numérique des phénomènes migratoires est toujours malaisée et reste approximative. Les chiffres avancés reflètent trop souvent des préjugés ou des visées politiques les quels selon le cas, tendront à majorer ou à minorer l'importance de l'émigration clandestine. ⁴	R.:89% Danemark: 0,272 (1988) Finlande: 0,047 (1987) Islande: 0,010 U.S.A.: .1910: 111,122 .1920: 134,794 .1930: 167,891 .1960: 206,292 .1970: 240,566 .1980: 616,362	Portugal 9,75,0 (1987) Canada: ⁵ 105,425 (1986), répartis ainsi: Ontario: .74.400 Québec: .18.250 C.B. ⁶ 5.825 Manitoba . 3.955 Alberta . 2.515 Norvège: 0,580 (1988) ⁷ Suède: ⁸ 2,554 (1988)	L7a L7b ² ZGS: 2 zones: 1° Côte Beira, Estramadura Lisboa A=46,3 O=39,8 B=10 2° Pays restant O>40% A>40% B: var. cf. ²
432	<u>BRESILIENS</u>	<u>BRESIL</u> ¹ En Suède: l'immigration brésilienne est en progression constante: 1950= 106 1960= 175 1970= 468 1975= 843 1980= 1.091 1985= 1.435	Etats-Unis: .1960: * 27,885 .1970: α 46,753 .1980: β 18,750 répartis entre: .N.Est: 7,862 .Sud: .4,780 .Ouest: 4,038 .N.Cent.: 2,265 *18th U.S.Cens. α 19th U.S.Cens. β Single Ancestry...op.cit.	R.:89% P.: 6%,7 S.: 1%,2 O.: 0%,2 J.: 0%,1 A.: ? C.: ? 11 Norvège: .1960: 0,027 .1970: 0,167 .1980: 0,405 .1987: 0,547 .1988: 0,580	147.404,3 (1989) ⁹ Suède: 10 1,720 (1988) Danemark 0,264 (1988) L5 L4 L3 L2 L1 X5f X5d M2 L7	

1 N'entre pas dans le cadre de notre étude. 2 Cf. M.-R. Sauter, op.cit., homogénéité plus grande qu'en Espagne, tendance à la mésocéphalie, pp.249-251. 3 Quid? et E.U.: Vol.13, p.382 (Cartes); cf. M.Drain. 4 Tel est le cas pour la France où, en 1986 (Quid?) officiellement on comptait 844.000 Portugais... et >350.000(?) clandestins. 5 Census 1986, o.c.93-103, pp.1-5/1-6; les habitants des îles Açores émigrent traditionnellement au Canada; 7 Norsk Statistisk, op.cit., p.107. 8 Sverige, Folk-mängd 1988, p.30. 9 Estimation Quid? 10 Sverige, Folk-mängd, o.p.cit., p.31. 11 Animisme et chamanisme chez les Amérindiens non encore christianisés.

N° Code	NATIONALITES OU ETHNIES leurs différentes appellations	SITUATION ECOLOGIQUE et LOCALISATION GEOGRAPHIQUE	CIVILISATION Economie, Culture, Organisation sociale	RELIGIONS	NOMBRE DE LOCUTEURS (en milliers)	RACES
433	<u>AÇORANS</u> AZORANS	<u>Iles Açores.</u> ¹	VEtats-Unis: ² .1980: Total: 7,637 répartis entre: N.Est: 4,056 Ouest: 1,690 Sud: 1,020 N.Cent.: 0,871	R.	252,000 (1981)	L7a L1
434	<u>MADERANS</u> MADEIRANS	<u>Iles de Madère.</u> ¹	VEtats-Unis: ² .1980: Total: 3,585 répartis entre: N.Est: 2,069 Sud: 0,648 N.Cent.: 0,475 Ouest: 0,395	R.	267,400 (1985)	L7a
435	<u>CAP-VERTIENS</u> CAPE VERDEANS	<u>Iles du Cap-Vert.</u> ¹	VEtats-Unis: ³ .1980: Total: 18,244 répartis entre: N.Est: 17,447 Ouest: 0,400 Sud: 0,306 N.Centr.: 0,093	R.: 91% P.: 2%	350,000 (1988)	M2 Noirs: =28% L7a = 1% Métis: =71%

1 Hors du cadre de notre études; seuls nous intéressent les ressortissants établis en terres nordiques. 2 *Persons Who Reported a Single Ancestry*, op.cit., Table 3a, p.33. 3 *Ibidem*, p.39.

N° Code	NATIONALITES OU ETHNIES leurs différentes appellations	SITUATION ECOLOGIQUE et LOCALISATION GEOGRAPHIQUE	CIVILISATION Economie, Culture, Organisation sociale	RELIGIONS	NOMBRE DE LOCUTEURS (en milliers)	RACES
e.	RAMEAU ROUMAIN					
436	ROUMAINS RUMANIANS РУМЫНЫ	ROUMANIE ¹ Canada: qui se répartissent ainsi: -Ontario: 3.075; -Québec: 2.040; -Alberta: 490; -Colombie: 185; -Manitoba: 165; -Saskatch.: 70; -Terr.N.O.: 15. Suède: l'immigration roumaine en Suède fut en progression constante à partir 1950. -1930= 30 -1950= 531 -1960= 719 -1970= 1.221 -1975= 1.536 -1980= 1.977 -1985= 3.308	VEtats-Unis: 10 .1910: 87,721 .1920: 134,318 .1930: 11293,453 .1950: 12 84,952 .1960: 13 233,805 .1970: 14 216,803 .1980: 15 141,675 +N.Est= 56,306 +N.Cent.=36,663 +Ouest= 24,555 +Sud= 22,151 <i>La encore, il semble bien y avoir coïncidence entre la politique intérieure du pays d'origine et la fuite des ressortissants. Ainsi, de 1975 à 1985, Le nombre des Citoyens roumains à émigrer en suède a doublé Or, le 28.3.74 Nicolae Ceaucescu fut porté à la présidence de la République et c'est au cours de cette décade qu'il put mettre en place son pouvoir tyrannique...</i>	O.: 82 % R.: 10 % P.: 7 % J.: 0,9 %	Roumanie: 20.500,0 (1988) ² Canada: 6,050 (1986) ⁴ Suède: 6,088 (1988) ⁵ U.R.S.S. 146,000 (1989) ⁸	L3 L4 L7b ³ GS: Z A: 42,5 O: 35,5 B: 16,5
437	MOLDAVES ⁶ МОЛДАВАНЕ	RFS de MOLDAVIE ¹ Ils se répartissent ainsi: ⁷ RSS MOLDAVE: 2.526.000 (85,1%) UKRAINE: 266.000. R.S.F.S.de RUSSIE 102.000		0.	U.R.S.S. 2.968,0 (1979) ⁷ 3.352,0 (1989) ⁹	D°
Notes bibliographiques (suite)						
						10 14th U.S.Census, op.cit., vol.II, table 1, p.897. 11 15th U.S.Census, o.c., vol.II, table 4, p.268. 12 17th U.S.Census, vol.IV, table 12. 13 18th U.S.Census, table 162. 14 19th U.S.Census table 192. 15 Ancestry.

1 N'entre pas dans le cadre de notre étude; seuls nous préoccupent les ressortissants vivant dans les régions nordiques. 2 La population totale de la Roumanie étant de 23.000.000 dont 89,1% de Roumains. 3 Cf. M-R Sauter, *Les races de l'Europe*, op.cit. pp.208-211; selon les auteurs: prééminence de la race alpine ou baltique. 4 Census 1986, op.cit. 93-103. 5 S.O.S. Folkmängd o.c. p.30. 6 Rien ne distinguant culturellement, ni anthropologiquement les Moldaves des Roumains dont la langue est commune, on devrait assister à la réunion de ces deux peuples hors du système soviétique. 7 В.И. Козлов: НАЦИОНАЛЬНОСТИ СССР, op.cit. p. 136. 8 СССР-в цифрах, o.c., p. 40. 9 *Ibid.*, p.38.

C.

GROUPE CELTIQUE

En dépit de l'intérêt considérable qu'elles présentent pour le linguiste, l'ethnologue ou l'historien, les cinq langues celtiques encore vivantes, font figure de parentes pauvres au sein de la Famille indo-européenne, si l'on compare leurs destinées à celles des prestigieux groupes Germanique, Roman, ou Slave. Ceci tient au nombre relativement peu élevé de leurs locuteurs et au fait qu'elles se maintiennent en général dans des régions économiquement déshéritées...ou laissées pour compte de l'Europe occidentale. Leur mention se justifie ici par la présence de représentants celtophones dans les pays nordiques.

CLASSIFICATION*

On considère communément qu'elles se subdivisent en deux rameaux dont la différence essentielle tient au traitement de la consonne gutturale vélaire *q* quand elle est suivie de U ou W. Dans un cas, elle restera gutturale et nous aurons les langues en Q (phonème écrit + c ou q); dans l'autre cas, elle se labialisera et nous aurons les langues en P. On peut, pour mieux se représenter le phénomène, le comparer à ce qui se passe en Latin et en Grec avec le chiffre 5 lequel se dit: -Quinque dans la langue de Cicéron, et -Pente (Πέντε) dans celle d'Homère.

Quinque (Q)		Pente (P)	
Cuig	Irlandais	Peap	Breton
Queig	Mannois	Pymp	Cornique
Coig	Gaélique	Pump	Gallois

En reprenant, après l'avoir simplifié, le schéma établi par Rhys, nous aurons donc deux rameaux:

a. Rameau Q ou Gâdélisque, qui comprend:

- . l'Irlandais ou Gaélique d'Irlande.
- . le Mannois ou Manx.
- . le Gaélique ou Gaélique d'Ecosse ou Ecosais.

b. Rameau P ou Brittonique, qui comprend:

- . le Breton ou Breiz.
- . le Gallois ou Cymraeg ou Welsh.
- . le Cornique, éteint au XVIIIème.

* Cf. A. Macbain: *AN ETYMOLOGICAL DICTIONARY of the GAELIC LANGUAGE*, op. cit., pp. III-IV.

N° Code	NATIONALITES OU ETHNIES leurs différentes appellations	SITUATION ECOLOGIQUE et LOCALISATION GEOGRAPHIQUE	CIVILISATION Economie, Culture, Organisation sociale	RELIGIONS	NOMBRE DE LOCUTEURS (en milliers)	RACES
a.	RAMEAU Q ou GADELIQUE					
438	<p>IRLANDAIS***</p> <p>*** Nous ne distinguerons pas entre les Irlandais de l'Ulster et ceux de l'Eire bien que l'on observe de grandes différences sur le plan à la fois religieux & linguistique car il existe des 2 côtés des celtophones, des catholiques & des protestants, seules les rapports entre ces communautés changeant.</p> <p>NOTES BIBLIOGRAPHIQUES (suite).</p> <p>5 11th, 13th, 14th, 15th, 17th, 18th et 19th U.S. Census, op.cit., cf. bibliographie en fin d'article.</p> <p>6 Persons Who Reported a Single Ancestry, op.cit., Table 3a, p.33.</p>	<p>IRLANDE ou EIRE¹</p> <p>EI (IV)</p> <p>ULSTER</p> <p>Avec ses fjords, attestant un lointain passé glaciaire, ses lacs et ses tourbières, la verte Erin, la plus océanique (si l'on excepte l'Islande) des grandes îles d'Europe n'était son faible enneigement et la douceur de ses hivers à des allures de terre nordique.</p> <p>7 Etats-Unis: 6</p> <p>1980: Single Ancestry Group</p> <p>Total=10.377,353</p> <p>Sud...3.593,729</p> <p>N.Est...3.139,662</p> <p>N.Cen...2.168,162</p> <p>Ouest...1.435,800</p> <p>En Alaska: 16,535</p> <p>CANADA, répartis ainsi:</p> <p>.Ontario: 180</p> <p>.C.B.: 85</p> <p>.N.Ecosse: 55</p> <p>.Manitoba: 25</p> <p>.Saskatch.: 25</p>	<p>T.: Agriculture: blé, avoine, orge, pomme de terre.</p> <p>Elevage: Volaille, bovins, ovins, porcs et chevaux.</p> <p>Pêche:³ maritime et lacustre.</p> <p>M.: Mines: charbon, étain, tourbe.</p> <p>Industrie: agro-alimentaire, chimie, élec.</p> <p>Tourisme.</p>	<p>R.: 94 %</p> <p>P.: 3.540,000</p> <p>Eglise d'Irlande = 2,8%</p> <p>Presbytériens = 0,4%</p> <p>Méthodistes = 0,1%</p> <p>↑</p> <p>EIRE</p> <p>ULSTER</p> <p>↓</p> <p>P.: 1.566,800</p> <p>Presbytériens = 22,9%</p> <p>Eglise d'Irlande = 19 %</p> <p>Méthodistes = 4 %</p> <p>Divers = 7%</p> <p>R.: 28 %</p>	<p>Eire: 3.540,000 (1986)</p> <p>1.018,413</p> <p>celtophones²</p> <p>Le gaélique d'Irlande est enseigné à l'école mais hélas! le nombre de locuteurs est moindre, évalué entre 3% et 10%</p> <p>Ulster: 1.566,800 (1986)</p> <p>Canada: 0,415</p> <p>locuteurs de gaélique⁴</p> <p>Suède: 0,603 (1988)</p>	<p>Ll:⁴</p> <p>Type: Irlandais moyen</p> <p>G.S.: 0=53,6</p> <p>A=32,4</p> <p>B=11,5</p> <p>↑</p> <p>EIRE</p> <p>ULSTER</p> <p>↓</p> <p>Ll:</p> <p>G.S.: 0=52</p> <p>A=34,7</p> <p>B=10,3</p>

1 A la même latitude que le Labrador, le Kamtchatka et les îles Aléoutiennes...
 2 Ce chiffre est optimiste et bien que l'on assiste régulièrement à l'éclosion de mouvements pour le renouveau et le développement du gaélique, ce dernier ne cesse malheureusement de reculer devant l'anglais. 3 La pêche n'a pourtant jamais été aussi développée que chez leurs frères celtes, les Bretons d l'Armor.
 4 Cf. M.-R. Sauter, *Les races de l'Europe*, op.cit., parle du type Irlandais moyen avec toutefois deux variantes: les tailles les plus grandes se situant à l'ouest, les plus basses à l'est, selon l'interprétation de C.S. Coon: les premiers descendants des Paléolithiques supérieurs, les seconds seraient des Nordiques, pp.312.

N° Cede	NATIONALITES OU ETHNIES leurs différentes appellations	SITUATION ECOLOGIQUE et LOCALISATION GEOGRAPHIQUE	CIVILISATION Economie, Culture, Organisation sociale	RELIGIONS	NOMBRE DE LOCUTEURS (en milliers)	RACES
	IRLANDAIS AMERICAINS					
<p>Ils appartiennent à deux groupes bien distincts: LES SCOTCH IRISH OU SCOTS Constituèrent la première vague d'émigrants à fuir l'Ulster où famine et surpeuplement sévissaient à l'état endémique¹. Ils étaient les descendants de ces colons écossais presbytériens qui, bien qu'ayant été naguère les victimes des Anglais, avaient assuré le succès de la politique de <i>Plantation</i>² de la Couronne, en spoliant à leur tour les paysans irlandais. Ils s'établirent comme fermiers à l'est des Etats-Unis, de la Pennsylvanie à la Caroline du sud, et se fondirent assez rapidement dans le <i>melting-pot</i> américain.</p> <p>LES IRLANDO-AMERICAINS De religion catholique, réduits à la misère par les landlords anglais, ils émigrèrent en masse à la suite de la <i>Grande famine</i> (1845-1849³). Environ 1,5 million périrent de faim et 1 million s'expatrièrent. Ils constituèrent le lumpenprolétariat des villes américaines⁴. En deux générations ils devaient se hisser au niveau général⁵ et même le dépasser légèrement. De tradition celtique, profondément religieux, le groupe conserva longtemps une certaine homogénéité.⁶</p>						
439	<u>IRLANDAIS AMERICAINS</u> IRISH IRISH AMERICANS SCOTCH-IRISH	ETATS-UNIS: totalité du pays -Irish Americans: population généralement urbaine Les Irlandais, à l'opposé des immigrants habituels, ne voyageaient pas seuls - mais par familles entières, -Scotch-Irish: dans les campagnes de la côte Est.	Voir encadré + -Irish Americans initialement: .ouvriers, .domestiques. puis, dans tous les secteurs: .politique, .spectacle, .littérature, .armée, .police, .sports etc. -Scotch Irish .agriculture	R.: le clergé a =35% de Irish A. parmi ses membres, à la base comme dans la hiérarchie. P.:	=16.1030 soit: =8% de la population des U.S.A. On estime à = 4,7 millions le nombre d'Irlandais ayant émigré aux U.S.A. de 1820 à 1980.	L1 L1+ L7 ⁷ éléments méditerranéens Ecosse

1 Comme le reste de l'Irlande, quoique leur situation fût moins dramatique que celle des Irlandais catholiques. 2 L'épiscopat anglican de Jacques Ier persécuta les presbytériens d'Ecosse au point qu'ils avaient immigré massivement en Irlande. 3 Provoquée par 3 facteurs: -le mildiou; -l'abolition des droits sur le blé; -le remplacement de la culture du blé par l'élevage. 4 Leur condition misérable (jointe à l'alcoolisme et à une hygiène déplorable) nuit longtemps à l'image des Irlandais en Amérique. 5 T. Sowell, op.cit., p.47; les revenus des Irlandais sont 5% supérieurs à la moyenne nationale. 6 De nos jours, nombreux mariages hors de la communauté. 7 M.-R. Sauter, o., p.310, éléments anciens L7.

N° Code	NATIONALITES OU ETHNIES leurs différentes appellations	SITUATION ECOLOGIQUE et LOCALISATION GEOGRAPHIQUE	CIVILISATION Economie, Culture, Organisation sociale	RELIGIONS	NOMBRE DE LOCUTEURS (en milliers)	- RACES -
RAMEAU P ou BRITONNIQUE						
440	<u>BRETONS</u>	E1 (V) ¹ FRANCE: Bretagne. 2 Pays tradition- nellement: -Ar Mor: le pays de la mer, région côtière. -Ar Goet: le pays de la forêt, l'in- térieur à vocati- on agricole.	T.: 2 civilisa- tions calquées sur la dichotomie: Armor: Pêche: côtière et hauturière. Argoat: Agricult- ure et élevage. M.: Agro-alim. Pêche Industrie	R.	2.586,665 (1982) dont: =700,000 Breton- nants. ³	L3 L7b L1 ² G.S. % O=43,7 A=40,9 B=10,9
441	<u>GALLOIS</u> WELSH <i>N.B.: La langue celtique n'a com- mencée d'être pra- tiquée par les an- cêtres des Gallo- is que peu de si- ècles avant l'in- vasion saxonne.</i>	E1 (IV) ROYAUME UNI: pays de Galles. ¹ V Etats-Unis: Sing- le Ancestry... ⁷ 1980 Total= 308,363 répartis entre: .N.Centr.: 79,292 .Ouest: 77,988 .Sud: 76,820 .N.Est: 74,263 En Alaska: 0,980 CANADA: répartis ⁴ ainsi: Ontario 50 B.C.: 40 Alberta: 25	V Etats-Unis: ⁶ <i>Population née au Pays de Gal- les.</i> 1850: 29,868 1860: 45,763 1870: 74,533 1880: 83,302 1890: 100,079 1900: 93,560 1910: 82,479 1920: 66,962 1930: 60,205 1950: 30,060 1960: 23,407 1970: 17,014	P.	2.821,000 (1986) dont: 21% de locuteurs soit, =600,000 Parlé en majorité dans les régions occiden- tales: à 70%. Canada: 0,120 (1986)	L1*** L7: fond cien pré- chal- coli- thique G.S. % O=48 A=39,6 B=9,2
*** REMARQUES SUR LA RACE DES GALLOIS. ⁸ <i>Comme pour le reste des Îles Britanni- ques, le type nordique y est d'appariti- on récente. Avant l'âge du bronze, le ty- pe était méditerranéen, avec une taille faible, et une forte pigmentation (sans doute) comme on l'observe encore parfois</i>						

1 N'entre pas dans le cadre de notre étude; seuls les ressortissants vivant dans les régions noriques nous préoccupent. 2 Le "Noyau breton" est excentré par rapport au X racial de la France; il compte une dominante alpine en Haute-Bretagne, une composante atlanto-méditerranéenne en Basse-Bretagne et des éléments nordiques. 3 Ce chiffre concerne des locuteurs bilingues, il est peut-être hélas optimiste. 4 Cens. Canada, o.c., pp. 1-7/1-8. 5 U.S. Population claim a non-English mother tongue, o.c., Table 1. 6 11th, 13th, 14th, 15th, 17th & 18th U.S. Census, o.c. 7 Persons Who Reported a Single Ancestry Group, o.c., Table 3a, p. 33. 8 M. Sauter op.cit., p. 310. Hypothèse de Coon, applicable également aux Ecosais.

N° Code	NATIONALITES OU ETHNIES leurs différentes appellations	SITUATION ECOLOGIQUE et LOCALISATION GEOGRAPHIQUE	CIVILISATION Economie, Culture, Organisation sociale	RELIGIONS	NOMBRE DE LOCUTEURS (en milliers)	RACES -
442	<u>MANNOIS</u> MANX	EI (IV) Ile de Man √ Etats-Unis: ⁵ .1980: Total=3,430 répartis entre: .Sud: 1,639 .N.Central: 1,072 .Ouest: 0,536 .N.Est: 0,183 En Alaska: 0,000	T.:Pêche: au hareng. Agriculture: Elevage:	P.:A.	64,282 (1986) dont: 0,150 locuteurs de manx ¹ ou mannois encore en 1978.	LI
443	<u>ECOSSAIS</u> SCOTS	EI (IV) ECOSSE: Rappelons qu'elle se trouve sur la même latitude que le Danemark, le sud de la Norvège ² , la Suède méridi- onale ³ etc. √ Etats-Unis: ⁵ .1980: "Ancestry" .Total= 1.172,904 répartis entre: .Sud: 374,275 .Ouest: 292,096 .N.Est: 270,616 .N.Centr.: 235,917 En Alaska: 4,205 √ Canada: gaelique Données-échantil- lon(20%), réparti- tion de 0,415 lo- cuteurs: ⁷ .Ontario 0,180 .Colombie 0,085 .N.Ecosse 0,055 .Manitoba 0,025 .Saskatch. 0,025 .Alberta 0,020 .Québec 0,015 .N.Brunsw. 0,010	T.:Pêche: Agriculture: Elevage: ovins, bovins, M.: Industrie	P.:	5.121,00 (1986) dont: 76,587 locuteurs de gaeli- que écos- sais. Canada: 8 Gaelique 4,645 (1986)	LI ⁴ L7 G.S.: % Est et Sud: O=51,5 A=34,5 B=10,5 On a pu di- re que l'Ecos- se est le pa- ys du groupe O, car il est dans toutes les ré- gions >50%. ⁹

1 Le mannois n'est plus guère parlé que par des vieillards. 2 Plateau du sud ou Sœerland. 3 Scanie et Småland (qui englobe lui-même une notable partie des deux Gothies, du Bleking et de la Scanie) 4 Mêmes remarques que n.2 & 8 page précéd.: éléments méditerranéens perçus en Ecosse. 5 *Persons Who Reported a Single Ancestry Group*, op.cit., table 3a, p.33. 6 11th, 13th, 14th, 15th, 17th, 18th & 19th U.S. Census. op.cit. 7 Devrait, théoriquement désigner des Ecossois celtophones. *Census 1986* 93-103. 8 *Ibidem*, 93-102.

N° Code	NATIONALITÉS OU ETHNIÉS leurs différentes appellations	SITUATION ECOLOGIQUE et LOCALISATION GEOGRAPHIQUE	CIVILISATION Economie, Culture, Organisation sociale	RELIGIONS	NOMBRE DE LOCUTEURS (en milliers)	RACES -
D.	GROUPE BALTIQUE					
<p>Des différentes langues baltiques parlées au cours des siècles, deux seulement sont parvenues jusqu'à nous :</p> <ul style="list-style-type: none"> . le lithuanien, . le lette ou letton. <p>D'autres se sont éteintes, et parmi elles :</p> <ul style="list-style-type: none"> . le vieux prussien, parlé jusqu'au XVIIIème siècle et qui est attesté par des documents¹. . le Kour, idiome pratiqué jadis en Courlande, mais dont aucun témoignage écrit ne nous est parvenu². <p>L'Histoire est à même d'expliquer pourquoi, le lithuanien et le letton furent jusqu'au XIXème siècle, avant que ne se manifestât un puissant sentiment national, des langues injustement méprisées et presque exclusivement rurales. Auparavant, les élites des trois Pays Baltes-car ceci vaut aussi bien pour la finno-ougrienne Estonie, subissant le joug politique et culturel de leurs puissants voisins, quand elles n'étaient pas elles-mêmes d'origine étrangère, avaient reçu une formation intellectuelle, et par suite s'exprimaient tout naturellement, dans la langue de l'occupant.</p>						
444	<u>LITHUANIENS</u> ЛИТОВЦЫ	E4(IV) RSS LITHUANIE Région de lacs, marais, tourbières et bois. CANADA: répartis ainsi: Censuses 1986 Ontario: 6.005 Québec: 1.390 Alberta: 345 Manitoba: 340 Colombie B.: 180 Saskatchewan: 105	T.: Agriculture seigle, blé, lin, foin, fourrage, patate Elevage: porc bovins, ovins. Pêche: lacustre et côtière. M.: Agriculture Industrie: -agro-aliment. ⁸ -bois; textiles.	R.: en majorité P. 5 O. 5 J. 6	U.R.S.S.: 2.326,1 (1959) 2.664,9 (1970) 2.850,9 (1979) ⁴ 3.067,0 (1989) Canada: 8.370 (1986) Suède: 0,241 (1988)	L2>L1 alter-nance d'élé-ments balti-ques domi-nants & nor-diques GS: % .0=40 .A=34 .B=20 ⁷

1 Un vocabulaire du XV^e s. riche de 800 mots, 3 catéchismes et la traduction de l'enchéiridion de Luther datée de 1561, A. Meillet, *Introduction à l'étude comparée* ... o.c., p.73. 2 Il y avait aussi le lettgallien et le semigallien. 3 Cf. supra. 4 B.И. Козлов, Национальности СССР, o.c., p.285 5 Nombreux uniates. 6 Achkénazes: 40% de la population de Vilnius en 1939, ne sont plus que 20.000 en Lithuanie, 10 fois plus nombreux avant la guerre, cf. H.J. de Dianoux: *Présence des Pays Baltes* o.c., p.298. Mais aussi, Caraites, cf. supra, turcophones. 7 M.-R. Sauter, op.cit., pp.199-200. Données hématologiques relevées en Lithuanie méridionale. 8 "La Lituanie est... le pays de la viande et du lait... du lin et du bois" P. George, o.c., p.447

N° Code	NATIONALITES OU ETHNIES leurs différentes appellations	SITUATION ECOLOGIQUE et LOCALISATION GEOGRAPHIQUE	CIVILISATION Economie, Culture, Organisation sociale	RELIGIONS	NOMBRE DE LOCUTEURS (en milliers)	RACES
444	LITHUANIENS (fin)	Les Lituanais représentent=80% de la population totale de la R.S.S. de Lituanie qui compte en outre: -Russes= 8,9% -Polonais= 7,3% -Biélorusses=1,7% -le reste= 2,1% =Ukrainiens, Juifs	VEtats-Unis:9 .1980:Ancestry Total= 339,438 répartis entre: N.Est: 160,087 N.Cen.:102,520 Sud: 42,022 Ouest: 34,814 Alaska: 0,217	Etats-Unis:Population née en Lituanie. .1930:193,606 .1950:147,165 .1960:121,475 .1970: 76,001	Inclus in "Russia" avant 1930	
445	LETTONS LETTES ЛЯТВИШИ Les Lettes actuels sont les héritiers de plusieurs peuples baltes tels que: -Kours,*Iatvingat -Zemgalliens ou Semigalliens, -Lettgalliens ou latviens. 7 Par contre, la Livonie était la terre des Lives, peuples de langue finno-ougrienne dont il reste encore quelques représentants. 8 * Iatvingiens ou Iatvingat dont existeraient des textes anciens. (Communication de H.J. de Dianoux)	E4(IV) R.S.S. LETTONIE Mêmes paysages qu'en Lituanie: -Marais, lacs et tourbières;bois. Canada, répartis ainsi: .Ontario 3,530 .Québec 395 .Colombie Br. 165 .Alberta 140 .Manitoba 65 Suède:après un accroissement brutal en 1950, la population lette tend à diminuer progressivement. Les Lettons ne représentent =53,7% de la population ⁵ de la République. -Russes 32,8% -Biélorusses 4,5% -Polonais 4,1% -Ukrainiens 2,7%	Blé, seigle, pommes de terre, fourrages, lin. Elevage:porcs, ovins et bovins laitages Pêche;lacs, rivières et côtière M.:Idem + Industrie: -Chimie et pétrochimie; -Métallurgie; -Constructions navales. -livre.4	P.: en majorité R.: O.: J.: U.S.A.: Ancestry: En 1980: Total: 55,563 répartis: Nord-Est =19,140 N.Centre =18,551 Ouest: =10,214 Sud: = 7,658 Alaska: = 0,070 U.S.A.: Population née en Lettonie: 1930: = 20,673 1950: = 31,590 1960: = 50,681 1970: = 41,707	U.R.S.S. (1959) 1.429,8 (1970) 1.439,0 (1979) ² 1.459,00 (1989) Canada: ³ 4,300 (1986) Suède: ⁶ 0,550 (1930) 4,423 (1950) 3,244 (1970) 2,980 (1975) U.S.A.: (1980) 2,348 (1985) 2,152 (1988)	L2>L1 mais: élément nordique > que chez les Lituanais Haute taille GS: % O=32 A=38 B=20 ¹

1 M.-R.Sauter, op.cit., p.199-200. 2 В.И. Козлов: НАЦИОНАЛЬНОСТИ СССР, о.с., p.285. 3 Census 1986, o.c., №93-103, pp.1-7/1-8. 4 Lire le truculent passage de *Portrait de la Lettonie*, de R.Puaux, o.c., consacré à la librairie Gramatas de Riga, pp.11-35 Ce qui peut compromettre sérieusement l'indépendance future de la Lettonie... 6 S.O.S. Folkmängd, 1988, o.c., p.30. 7 Cf encadré: "Groupe Baltique". 8 cf. supra. N.B.: Sur la condition moderne des Pays Baltes, lire l'excellent article de H.-J. de Dianoux: *Présence des Pays Baltes*, paru dans la Revue ETUDES, octobre 1989; à la lumière des événements récents, ce travail apparaît maintenant prophétique.

N° Code	NATIONALITES OU ETHNIES leurs différentes appellations	SITUATION ECOLOGIQUE et LOCALISATION GEOGRAPHIQUE	CIVILISATION Economie, Culture, Organisation sociale	RELIGIONS	NOMBRE DE LOCUTEURS (en milliers)	RACES
E.	GROUPE SLAVE					

Les langues slaves constituent le groupe linguistique comptant le plus grand nombre de locuteurs dans l'immense espace euro-sibérien où elles ne cessent de s'étendre. Ceci s'explique par la remarquable vitalité dont font preuve les peuples qui les pratiquent, et par des considérations d'ordre géopolitique. On aurait tort d'évoquer le panslavisme à leur endroit, car elles véhiculent des cultures nationales originales qui furent souvent rivales au cours de l'Histoire; loin d'être tentées de se fondre dans le même creuset au nom d'une quelconque idéologie, elles semblent plus soucieuses que jamais d'affirmer leur identité.

En se fondant sur des critères d'ordre géographique, on les répartit habituellement en 3 rameaux:

a. Rameau Méridional.

b. Rameau Occidental.

c. Rameau Oriental.

a.	RAMEAU MERIDIONAL					
446	<u>BULGARES</u> БОЛГАРИ BULGARIANS	<u>BULGARIE</u> ¹ CANADA, répartis ainsi: ⁴ Ontario 470 Québec 55 Alberta 10 Colombie Br. 10	Etats-Unis: ⁵ Ancestry: 1980 -Total= 21,489 répartis entre: .N.Cen.: 11,328 .N.Est: 4,006 .Ouest: 3,958 .Sud: 2,197 .Alaska: 0,052 Suède: 1988 ⁷ -Total= 1,548	O.: 80 % I ³ : 9 % R.: 0,5% J.: ?	Bulgarie 8.950,00 dont 85% Bulgares (1987) Canada: 0,540 (1986) U.R.S.S.: 373,000 (1989) ⁶	L7b } L2 } L4 } Fond L7b pour Coon. Wateff décrit 4 groupes ²

1 N'entre pas dans le cadre de notre étude; seuls nous concernent les ressortissants vivant dans les pays nordiques. 2 M.-R. Sauter, op.cit. Wateff décrit 4 types suivants: I-de Tirnovo; II de Thrace; III de Sofia; IV d'Ochride. pp.221-222; GS: 0=32,1; A=44,4; B=15,4. 3 Dont 150.000 pomaks du Rhodope, Bulgares convertis à l'Islam. 4 Censu 1986, op.cit., #93-103, pp. 1-7/1-8. 5 *Persons Who Reported a Single Ancestry*, o.c., table 3a, p.33. 6 СССР В ЦИФРАХ, op.cit., p.39. 7 *Sveriges of fysiella statistik*, op.cit., Tabell 2.12., p.83. La population bulgare de Suède est en constante progression: 0,007(1930), 0,044(1950), 0,108(1960), 0,722(1970), 0,792(1975), 0,913(1980), 1,063(1985), 1,548(1988) dont 1ère génération=1,241.

N° Code	NATIONALITES OU ETHNIES leurs différentes appellations	SITUATION ECOLOGIQUE et LOCALISATION GEOGRAPHIQUE	CIVILISATION Economie, Culture, Organisation sociale	RELIGIONS	NOMBRE DE LOCUTEURS (en milliers)	RACES
447	<u>MACEDONIENS</u>	Macédoine ¹ : -Yougoslavie, -Grèce, -Bulgarie, -Albanie. Canada:répartis= .Ontario: 6.890 .Québes 110 .Alberta 30	T.: <u>Agriculture</u> Fruits, tabac, pavot, coton, riz tournesol, bette rave à sucre, primeurs. <u>Elevage:</u> Ovins, bovins, volaille. M.: <u>Industrie</u> Chimie.	O. I.	Macédoine Macédoine ≈1.500,0 (1987) Canada: 7,030 (1986) ³	L4 } ² L7b }
448	<u>SERBES</u> <u>SERBIANS</u>	Yougoslavie: ¹ -Serbie surtout Canada:répartis= .Ontario 4.440 .Québec 160 .Colombie Br. 145 .Alberta 30 .Manitoba 20 .Yukon 10	T.: <u>Agriculture</u> maïs, blé, bette- rave à sucre. M.: <u>Industrie:</u> Mines: Sb, Zn, Cu, Mg, Charbon. Hydro-électric. Etats-Unis: ⁶ .1980, <i>Ancestry</i> -Total= 49,621 répartis entre: .N.Cent.: 28,461 .N.Est: 11,695 .Ouest: 6,203 .Sud: 3,262	O.	Serbie: ≈8.500,0 (1987) U.R.S.S.: 2,700 (1989) Canada: 4,800 (1986) ³	L4 } ⁴ L3 } L1 } G.S.: ² O=37 A=42 B=16 <i>Nord</i> O=29 A=44 B=14 <i>Banat</i> O=31 A=45 B=18
449	<u>CROATES</u>	Yougoslavie: 1 -Croatie surtout. Canada:répartis= .Ontario 15.055 .Colombie 2.090 .Alberta 870 .Québec 580 .Manitoba 335 .Saskatchewan 20	T.: <u>Agriculture</u> vigne, huile, M.: <u>Industrie</u> Etats-Unis: ⁶ .1980, <i>Ancestry</i> -Total= 107,855 répartis entre: .N.Cen.: 60,316 .N.Est: 29,765 .Ouest: 11,875 .Sud: 5,899 <i>Alaska:</i> 0,054	R.	Croatie: ≈4.700,0 (1987) Canada: 19,065 (1986)	L4 ⁵ G.S.: <i>Batch-</i> ka: O=31 A=41 B=20 <i>selon</i> M.-R. Sauter <i>op.cit</i> p.236

1 N'entre pas dans le cadre de notre étude; seuls nous préoccupent les ressortissants vivant dans les pays nordiques. 2 La complexité linguistique et ethnique de la Yougoslavie se retrouve en anthropologie physique tant sur le plan somatique qu'hématologique; toutefois on reconnaît une certaine prédominance des éléments dinariques. 3 Dictionnaire statistique du Censur de 1986, o.c., #93-103. 4 Dans les plaines septentrionales, apparition d'éléments alpins, est-E. (M.R. Sauter, op.cit., pp.235-236). 5 Là encore, nombreuses variantes, mais prédominance du type dinarique. 6 *Persons Who Reported a Single Ancestry*, o.c., Table 3a, p.33.

N° Code	NATIONALITES OU ETHNIES leurs différentes appellations	SITUATION ECOLOGIQUE et LOCALISATION GEOGRAPHIQUE	CIVILISATION Economie, Culture, Organisation sociale	RELIGIONS	NOMBRE DE LOCUTEURS (en milliers)	- RACES -
450	<u>SLOVENES</u> SLOVENIANS	Yougoslavie: ¹ Slovénie surtout Etats-Unis: Américains de langue maternelle slovène .1960: 67,208 .1970: 82,321 Canada: répartis = .Ontario 2,100 .Québec 125 .Alberta 100 .Colombie Br. 50 .Saskatchewan 15	T.: Agriculture: vigne, fruits. Elevage M.: Industrie: chimie, métaux, électricité, papier, agro-alim. Etats-Unis: .1980: Ancestry -Total= 53,587 .N.Cen.: 44,718 .N.Est: 11,002 .Ouest: 5,533 .Sud: 2,334	R.	=1.900,0 (1987) Canada: 2,405 (1986) ³	L3, L4, ² L1 Très proches des Autrichiens, cf. Su ^{pra} : #385.
LES SLAVES DU SUD DANS LES REGIONS NORDIQUES Il est difficile de connaître leur nombre exact car les données démographiques des pays d'accueil, pour sérieuses qu'elles soient, demeurent en général imprécises, privilégiant, dans le meilleur des cas ⁴ -l'appartenance linguistique, dans le pire-la nationalité. Ainsi, ignore-t-on tout de l'ethnicité réelle des locuteurs groupés sous les termes génériques de Serbo-Croates ⁵ ou de Yougo-Slaves ⁶ , et qui peuvent être tout aussi bien Serbes, Croates que Dalmates ⁷ , Bosniaques, Herzégovins, Monténégrins, voire Pomaques ⁸ , Albanais ou même Tziganes! C'est pourquoi nous avons jugé utile de présenter les données suivantes telles qu'elles apparaissent dans les statistiques officielles tout en mesurant les risques.						
451	<u>SERBO-CROATES</u> SERBO-CROATIANS	Yougoslavie: ¹ dans toutes les républiques fédérées, mais notamment: .Serbie, .Croatie, .Monténégro, .Bosnie-Herzégovine.	Etats-Unis: Les Américains revendiquant le serbo-croate en tant que langue maternelle sont -En 1960: =184,094 -En 1970: =239,455	O. R. I. P. J.	Yougoslavie: =16.000,	L4 L3 L7 L1 L2

1 Hors du cadre de notre étude; seuls nous préoccupent les ressortissant vivant dans les pays nordiques. 2 Le fond dinarique est en compétition avec des éléments alpins et un contingent norique non-négligeable: 13% (M.R. Sauter, o.c. p.235). 3 Dictionnaire du recensement, o.c. #93-103. 4 Canada. 5 En fait, le serbo-croate est parlé dans toute la Yougoslavie par des ethnies différentes. 6 La Yougoslavie est une mosaïque: 6 républiques, 2 provinces autonomes, 5 religions, 3 langues officielles mais une quinzaine parlées en fait, et au moins une vingtaine d'ethnies. 7 Croates en fait. 8 Bulgares convertis à l'Islam.

N° Code	NATIONALITES OU ETHNIES leurs différentes appellations	SITUATION ECOLOGIQUE et LOCALISATION GEOGRAPHIQUE	CIVILISATION Economie, Culture, Organisation sociale	RELIGIONS	NOMBRE DE LOCUTEURS (en milliers)	RACES
451	SERBO-CROATES (fin)	Canada: répartis= .Ontario 920 .Colombie Br. 190 .Québec 135 .Alberta 65 .Manitoba 45 .Saskatchewan 15			Canada: 1,375 (1986) ¹	
452	YUGOSLAVES YUGOSLAVIANS	Yugoslavie ² . vEtats-Unis: .1980: <i>Ancestry</i> ⁷ -Total= 199,884 répartis entre: .N. Cent.: 69,452 .Ouest: 60,516 .N. Est: 52,800 .Sud: 17,116 <i>En Alaska: 0,496</i> vAméricains nés en Yugoslavie: ⁸ .1950: 143,956 .1960: 165,798 .1970: 153,745	vSuède: ⁵ .1930: 0,019 .1950: 5 0,171 .1960: 5 1,532 .1970: 5 33,779 .1975: 5 36,956 .1980: 5 37,982 .1985: 5 38,380 .1988: 6 59,117 dont 40,238 de la 1ère génération.	O. R. P. I. J.	Yugoslavie: 23.711,0 (1987) Danemark: 7,126 (1980) ³ 8,799 (1987) ³ 9,149 (1988) ³ Norvège: 1,718 (1983) ⁴ 2,457 (1988) ⁴	
453	DALMATES *** DALMATIANS	Dalmatie ² .	vEtats-Unis: 10 Américains revendiquant le "dalmate" comme langue maternelle: .1970: 9,708	De nos jours, la langue des Dalmates n'est autre que le serbo-croate, écrite en caractères latins puisqu'il s'agit là d'une aire d'influence croate. (Cf. encadré).		
<p>*** Les Dalmatophones dont il est fait état dans les statistiques américaines posent un véritable problème classificatoire. En effet, si l'on se réfère à l'étude de J. Vendryes et de E. Berweniste, le dalmate représente en fait un groupe de dialectes romans autrefois parlés sur la côte adriatique, de l'île de Veglia jusqu'à Rijeka (Raguse). Le ragusain aurait disparu au début du XVIIème siècle, tandis que le vegliote aurait survécu jusqu'au début du XIXème siècle. Quelle est donc ce "dalmatian" mentionné dans les statistiques américaines? Il semble peu probable qu'il s'agisse du ragusain miraculeusement conservé; nous penchons pour du serbo-croate... en espérant nous tromper!</p>						

1 Dictionnaire du recensement, op.cit., n°93-103, pp. 1-7/1-8. Hors du cadre de notre étude; seuls nous préoccupent les ressortissants vivant dans les pays nordiques. 3 Danmark Statistisk Årbog, op.cit., 1988, Tabel 32. 4 Norsk Statistisk Sentralbyrå, op.cit., p.102, Tabel 8.1. 5 Sveriges officiella statistik, op.cit., p.30. 6 Ibid., Tabell 2.12, p.83. 7 *Persons Who Reported a Single Ancestry Group...* op.cit., Table 3a, p.33. 8 *18th, 18th & 19th U.S.Census*, op.cit., Tables 12, 162 & 192. 9 *Les Langues du Monde*, op.cit., p.50. 10 *19th U.S.Census*, Table 1, *U.S. Population claiming no-English mother-tongue 1960-1970*.

N°-Code	NATIONALITES OU ETHNIES leurs différentes appellations	SITUATION ECOLOGIQUE et LOCALISATION GEOGRAPHIQUE	CIVILISATION Economie, Culture, Organisation sociale	RELIGIONS	NOMBRE DE LOCUTEURS (en milliers)	RACES
b.	RAMEAU OCCIDENTAL					
454	<u>TCHÉQUES</u> BOHEMIANS CZECH ЧЕХИ	Bohême-Moravie ¹ . Mais aussi Slovaquie. VEtats-Unis: ⁶ .1980: <i>Ancestry</i> -Total= 788,724 répartis entre: .N.Centr.:370,380 .Sud: 164,155 .N.Est: 149,558 .Ouest: 104,131 Canada:répartis= Ontario 4.580 Colombie B.2.010 Alberta 1.185 Québec 710 Manitoba 480 Saskatchewan 110 N.Ecosse 55 N.Brunswick 35 Terr.N.O. 5	T.:Agriculture Vigne,houblon, seigle,blé,orge, tabac... Elevage: ovins,bovins, porcs,chevaux. Industrie Développée depuis bien avant la guerre...3	R.:	Tchéco-slovaquie =9.898,0 (1988) U.R.S.S. 16,000 (1989) ¹⁰ Canada: 9,175 (1986) ⁴ Tchéco-slovaquie =4.863,9 (1988) Canada: 5.160 (1986) ⁴ U.R.S.S. 9,100 (1989) ¹⁰	L3 L2 L4 L1 ² GS % O 22 A 48 B 22 En Bohême, L3 prédomine nettement; En Moravie: mitigé
455	<u>SLOVAQUES</u> SLOVAKS СЛОВАКИ	Slovaquie ¹ . Mais aussi Bohême-Moravie. Canada:répartis= Ontario 3.435 Québec 530 Alberta 480 Colombie B. 345 Manitoba 310 Saskatchewan 50 N.Ecosse 10 Terr.N.O. 10	T.:Agriculture VEtats-Unis: ⁶ .1980: <i>Ancestry</i> -Total=361,384 répartis entre: .N.Est:187,504 .N.Cen:137,422 .Sud: 21,673 .Ouest: 14,785 Alaska: 0,174 Slovacophones américains en 1970=510,366- dont α ⁹ =82,561.		Tchéco-slovaquie =4.863,9 (1988) Canada: 5.160 (1986) ⁴ U.R.S.S. 9,100 (1989) ¹⁰	L3 ⁵ L2 L4 L1 Brachy Céphal <Tchè ques. GS % O 36 A 36 B 19 En Slovaquie Races mitigé
Notes bibliographiques 8 19 U.S.Census:op.c., Table 19,p.492. 9 α= 1ère génération de locu- teurs. 10 CCCP B ИИФРАХ,op.cit.,p.42.						

1 Hors du cadre de notre étude;seuls les ressortissants vivant dans les pays du nord nous préoccupent. 2 M.R. Sauter,o.c. Brachycéphalie plus grande des Tchèque. Prédominance en Bohême de la race alpine. Les valeurs hématalogiques ne sont valables que pour un échantillon précis;elles ne sont fournis qu'à titre indicatif. 3 Qui faisait de la Tchécoslovaquie un pays leader de l'Europe centrale. 4 Dictionnaire du recensement,op.cit. #93-103. 5 En Slovaquie comme en Moravie se mélangent des éléments baltes,noriques,dinariques et alpins. 6 *Persons Who Reported a Single Ancestry*,o.c.,Table 3a,p.33. 7 11th U.S.Census,op.cit.,Table 6.

N° Code	NATIONALITES OU ETHNIES leurs différentes appellations	SITUATION ÉCOLOGIQUE et LOCALISATION GÉOGRAPHIQUE	CIVILISATION Economie, Culture, Organisation sociale	RELIGIONS	NOMBRE DE LOCUTEURS (en milliers)	RACES
456	TCHECOSLOVAQUES	<p>-Tchécoslovaquie¹ comprenant:</p> <ul style="list-style-type: none"> .Tchèques 63,5% .Slovaques 31,2% .Hongrois 3,8% .Allemands 0,4% .Polonais 0,4% .Russes } 0,3% .Ukrainiens } <p>-Suède:⁵</p> <p>10.328 Tchéco-slovaques en 1988 (31.XII) si l'on compte les ressortissants de la 1ère & de la 2ème générations.</p> <p><i>Nous pouvons souligner- là comme ailleurs la complexité des statistiques démographiques prenant en compte des paramètres aussi différents que la nationalité, l'ethnicité, la race, la langue. Il est clair, ici, que les Tchécoslovaques sont loin de constituer un ensemble homogène.</i></p>	<p>Etats-Unis:⁶ <i>Evolution de la population américaine née en Tchécoslovaquie</i></p> <ul style="list-style-type: none"> .1930: 491,638 .1950: 278,268 .1960: 227,618 .1970: 160,899 	<p>R.: 77%</p> <p>E.T.²: 8%</p> <p>P.: 7%</p> <p>O.: 0,3</p> <p>J.: 0,3</p>	<p>15.588,1 (1988)³</p> <p>Norvège:</p> <ul style="list-style-type: none"> 0,394 (1960) 0,685 (1970) 0,656 (1980) 0,751 (1987) 0,762 (1988) <p>Suède:</p> <ul style="list-style-type: none"> 0,433 (1930) 3,548 (1950) 3,562 (1960) 7,392 (1970) 7,228 (1975) 7,529 (1980) 7,830 (1985) 	<p>L3</p> <p>L2</p> <p>L4</p> <p>L1</p>

1 Hors du cadre de notre étude; seuls nous préoccupent les ressortissants vivant dans les pays nordiques. Il faut souligner combien est peu significative la nationalité eu égard à la présence d'au moins 7 ethnies différentes. 2 E.T.: église tchèque. 3 Chiffre représentant la totalité des nationaux avec leurs langues différentes- donc, s'il est exact que le tchèque représente la langue majoritaire comprise par tous, elle n'est l'expression spécifique que d'une seule ethnie. 4 Norsk, Befolkningsstatistikk 1988, op.cit. p.107. 5 Sverige: Folkmäng 1988, op.c. p.30. 6 15th, 17th, 18th U.S. Census, op.cit., .

N° Code	NATIONALITES OU ETHNIES leurs différentes appellations	SITUATION ECOLOGIQUE et LOCALISATION GEOGRAPHIQUE	CIVILISATION Economie, Culture, Organisation sociale	RELIGIONS	NOMBRE DE LOCUTEURS (en milliers)	RACES
457	POLONAIS POLISH ПОЛЯКИ	<p>Pologne:¹ E4(IV) Au nord: paysages morainiques des rivages baltiques avec sables, landes boisées aux 2/3 en résineux, marais. Régions de lacs: -Mazurie, à l'est de la Vistule. -Poméranie à l'O.</p>	<p>T.: Agriculture Blé, seigle, orge, avoine, pomme de terre; chou, betterave, fruits... Elevage: chevaux, bovins, ovins, porcs, volailles, apiculture. Pêche: mer et lacs. M.: Industrie: Métallurgie, électronique, agro-alimentaire, légère, chimique.</p>	<p>R.: 94,00% O.: 2,20% P.: 0,30% J.: 0,05%</p>	<p>37.571,8 (1986) dont: Polonais proprement dits: 98% = 36.800,0 En 1963: A= Ukrain.: 36-41 B= Biélor.: 19-24 = 180.000 = 165.000 -Allem.: 23.000 -Slovaq.: 21.000 -Russes: 19.000 -Tchèques: 12.000 -Tsigan.: 12.000 -Lituan.: 10.000 -Grecs: 5.000 -Macédon.: 5.000 Canada: 55,150 (1986)⁶ U.R.S.S.: 1.126,00 (1989)</p>	<p>L2 L1 L3 L4⁴ GS⁵: Z 0= 27-33 A= 36-41 B= 19-24</p>
		<p>Etats-Unis: les "Américains" qui revendiquaient, le polonais comme langue maternelle et non l'anglais étaient: en 1960= 8 = 2.184,436 en 1970= 9 2.437,938</p>	<p>V Etats-Unis: Persons Who Reported a Single Ancestry Group, 1980:⁷ -Total= 3.805,740 .Nord-Est: 1.636,106 .Nord-Central: 1.461,001 .Sud: 414,907 .Ouest: 293,726 Alaska: 3,039</p>			
		<p>Canada: répartis=</p>	<p>Etats-Unis: Evolution de la population américaine née en Pologne.¹⁰ .1910: 943,781 .1930: 1268,585 .1950: 862,184 .1960: 747,250 .1970: 548,107</p>			
		<p>.Ontario 34.360 .Québec 6.700 .Alberta 5.630 .Manitoba 3.775 .Colombie B.3.095 .Saskatch. 1.135 .N.Ecosse 290 .N.Brunswick 65 .T.Neuve 60 .T.Nord-Ouest 15 .Ile Pr.Edouard 10</p>	<p>10 13th, 15th, 17th, 18th & 19th U.S. Census, o.c. tables 22, 4, 12, 162 & 192.</p>			

1 Entre dans le cadre de notre étude, surtout dans ses confins septentrionaux et orientaux. 2 Comprend les luthériens (112.000), les méthodistes (5.000), les Mariavites (25.000), les Frères Polonais (30.000), protestants s'entendant ici dans une acception. 3 Les Juifs représentaient, en 1939, 9,8% de la population (= 3.500.000) 4 Progression: L² > L¹ > L³ > L⁴; sur un fond Est-Européen, prédominance L1 au Nord, L3 au Sud-ouest et L4 dans les vallées carpathiques, M.-R. Sauter, o.c., p.203. 5 Ibidem. 6 Dictionnaire du recensement, op.cit. #93-103, pp. 1-7/1-8. 7 Op.cit., Table 3a, p. 33. 8 Estimation, J.A.Fishman, o.c. 9 19th U.S.Census, table 19, p.492.

N° Code	NATIONALITES OU ETHNIES leurs différentes appellations	SITUATION ECOLOGIQUE et LOCALISATION GEOGRAPHIQUE	CIVILISATION Economie, Culture, Organisation sociale	RELIGIONS	NOMBRE DE LOCUTEURS (en milliers)	RACES
457	POLONAIS (fin)	Suède: ² .1930: 1,065 .1950: 7,832 .1960: 6,347 .1970: 10,851 .1975: 14,461 .1980: 19,967 .1985: 28,658 .1988: ³ 43,536 dont α= 32,505 α=1ère génération	Norvège: ¹ .1960: 1,028 .1970: 1,145 .1980: 1,566 .1987: 3,007 .1988: 3,355			
<p><u>Les SORABES, un bel exemple de résistance minoritaire.</u>⁷</p> <p>Etablis en Lusace lors des grandes invasions, ils connurent tôt la défaite et l'asservissement. Battus par les armées de Charlemagne (Bautzen, 806), contraints au tribut par Henri 1er (929), incorporés au Saint Empire par Othon 1er... ils subissent la rigueur de la domination germanique. Repoussés dans les campagnes, relégués dans les mauvais quartiers des villes, exclus du commerce aux mains des puissantes guildes, leur langue est interdite. Il faut attendre le Concil d'Augsbourg pour voir paraître le premier livre écrit en wend: le "Petit catéchisme de Luther" (1574). Au XIX^e s., une colonie sorabe dirigée par le pasteur Jan Kilian, est fondée au Texas; d'autres verront le jour au Canada, en Australie, en Afrique du Sud. Après de faux espoirs en 1919 il leur faudra attendre 1945 pour qu'on leur accorde une relative autonomie culturelle et l'usage de leur langue.</p>						
458	SORABES WENDES SLAVES DE LUSACE SERBES DE LUSACE ЛУЖИЦАНЕ ⁴ СОРАБИ ⁴ SORBES, SRBI, SORBS...	Allemagne (R.D.A.) Lusace: bassin de la Sprée.	Ont subi tout au long de l'Histoire de la part de leurs voisins une intense germanisation. <i>Ce sont les ultimes représentants des Polabes qui peuplèrent l'Elbe et l'Oder dès le début de l'ère chrétienne</i> ⁶	P.: en majorité. ⁵	= 60,000	

1 Norsk, Befolkningsstatistikk 1988, op.cit., p.107 2 Sverige, Folkmängd 1988, o.c. p.30,83. 3 Les chiffres en italique représentent la somme des Polonais vivant en Suède de la 1ère et de la 2ème générations au 31 décembre 1988, ibidem, p.83. 4 Народы мира, o.c., p.96. 5 J. Deniker, *Les races et les peuples*, op.cit., p.425. 6 Leur germanisation commença dès le Xème siècle. (cf. encadré) A côté de leurs "cousins" les Polabes, les chroniques mentionnent les Lusici et les Milceni... 7 Sur les Sorabes américains (qui à part quelques vieillards) ne parlent plus que l'anglais et l'allemand, lire: *Wends*, de George R. Nielsen, in *H.E.E.G.*, o.c. p.1017-1020.

N° Code	NATIONALITES OU ETHNIES leurs différentes appellations	SITUATION ÉCOLOGIQUE et LOCALISATION GÉOGRAPHIQUE	CIVILISATION Economie, Culture, Organisation sociale	RELIGIONS	NOMBRE DE LOCUTEURS (en milliers)	RACES -
C.	RAMEAU ORIENTAL					
459	<u>RUSSES</u> GRANDS RUSSIENS ПУСЬКМЕ GRANDS RUSSES RUSSIANS VENÄLAÏSET	E5(III,IV,V) E6(III,IV,V) E7(III,IV) S1(III,IV) S2(IV,V) S3(III,IV,V) S4(III,IV) S5(III,IV,V) S6(IV,V) S7(III,IV) S8(III,IV,V) S9(III,IV,V) S10(III,IV,V) S11(IV) Les Russes sont présents sur tout le territoire de l'Union, toutefois seules ont été indiquées les zones de peuplement. Traditionnellement établis plutôt dans la taïga - la forêt constituant un refuge, alors que la steppe, formation découverte, voit se succéder les invasions - les Russes tendront à s'étendre vers l'est au cours de l'Histoire. à mesure que s'affirmera leur pouvoir politique	T.: Agriculture seigle, "céréales pauvres" ³ . Elevage: bovins, porcs, volaille. Cueillette baies, miel. Chasse: pour la nourriture et la pelletterie: zibeline, renard, écureuil etc. Pêche: fluviale et lacustre M.: Industrie RUSSIE: 82,6% Plus exactement la République Socialiste Fédérative de Russie qui englobe: la Russie proprement dite dont le territoire est, comme l'univers, en constante expansion - et la Sibérie soit >100 nationalités, 76% de la superficie de l'U.R.S.S. & 145.320.000 h.	O., R, J U.S.A. 1980: Ancestry ⁷ 1.379,585 soit: N.Est: 709,094; Ouest: 240,898; Sud: 235,917; U.S.A.: Américains de langue maternelle russe. ⁸ .1960: =460,834; .1970: =334,615, dont: α* =149,277; β** =154,673. * 1ère génération ** 2ème	U.R.S.S. 77.791,0 (1926) 99.591,5 (1939) 141.113,6 (1959) 129.015,1 (1970) 137.397,1 (1979) ² 145.155,0 (1989) ⁹ U.S.A.: Américains de langue maternelle russe. ⁸ .1960: =460,834; .1970: =334,615, dont: α* =149,277; β** =154,673. * 1ère génération ** 2ème	L2: majoritaire, mais noyau L1 au centre & qlq. élém. L7b ¹ G.S.% A=majoritaire. Variants: A=42% Rostov A=41% Voronej A=40% Volhynie. A=39% Odessa Kharkov Smolensk Dniéprope-trovsk. 38% Moscou (1986)
	§ Notes bibliographiques. (fin) 8 19th U.S.Census, données-échantillon (15%) op.cit., table 19, p.492 9 СССР В ЦИФРАХ, op.c. p.38.					
				U.S.A. 1980: Ancestry (fin). N.Centre: 193,632. Alaska: 1,500 Canada: 6 .Ontario 4,960 .Colombie B. 2,150 .Alberta 1,100 .Québec 1,050 .Sakatchewan 0,360 .Manitoba 0,310	R.S.F.R.: =113.500 (1979) ⁵ Biélorusie: 5 1.134,0 (1979) Lettonie: 821,0 (1979) ⁵	

1 Coon appelle Ladogane ou Danubienne, la race est-européenne à laquelle appartiennent les Grands Russes; il souligne la présence-d'un noyau nordique dans les régions de Saratov(Саратов), Tambov(Тамбов) et Penza(Пенза) - ainsi que d'éléments atlanto-méditerranéens, cf. M-R. Sauter, op.cit., p.193. 2 В.И. Козлов, НАЦИОНАЛЬНОСТИ СССР, o.c., p. 285. 3 P. Georges, l'U.R.S.S., o.c. p.247. 4 C'est dans les po-
 liés clarières ou essarts de la forêt qu'ils trouveront refuge. 5 В.И. Козлов, o.c., p.136 6 Canada, census 1986, o.c. #93-103. pp. 1-7/1-8. 7 Persons Who Reported a Single Ancestry Group, o.c., p.33; Russiens englobe tous les ressortissants de la R.S.F. Russe: slaves, géorgiens, asiatiques etc. d'où ≠ de Russes proprement dits

N° Code	NATIONALITES OU ETHNIQUES leurs différentes appellations	SITUATION ECOLOGIQUE et LOCALISATION GEOGRAPHIQUE	CIVILISATION Economie, Culture, Organisation sociale	RELIGIONS	NOMBRE DE LOCUTEURS (en milliers)	RACES
460	<p><u>UKRAINIENS</u></p> <p>УКРАЙНЦЫ</p> <p>PETITS RUSSIENS</p> <p>PETITS RUSSES</p> <p>RUTHENES *</p> <p><i>*Ancienne appellation, à ne pas confondre avec Ruthénien, l'un des quatre principaux dialectes polonais.</i></p> <p>UKRAINIANS</p>	<p>Ukraine: ¹ 86,2%⁸</p> <p>U.R.S.S.: On trouve des Ukrainiens partout, notamment en Sibérie:</p> <p>-occidentale: obl. d'Omsk.</p> <p>-extrême-orientale: le long de l'Amour et du trans-sibérien, etc.²</p> <p>Canada: répartis =</p> <p>.Ontario 20.790</p> <p>.Manitoba 8.440</p> <p>.Alberta 6.665</p> <p>.Saskatch. 4.735</p> <p>.Québec 3.875</p> <p>.Colombie B. 1.560</p> <p>.N. Ecosse 15</p> <p>.Terr. N.O. 15</p> <p>.N. Brunswick 5</p>	<p>T.: Agriculture</p> <p>Céréales: riches terres des черем.</p> <p>Elevage: Chevaux, ovins, bovins, volaille</p> <p>Etats-Unis: .1980: <i>Persons Who Reported a Single Ancestry Group... o.c.</i>, table 3a, p. 33.</p> <p>-Total= 381,084</p> <p>répartis entre:</p> <p>.N. Est: 214,712</p> <p>.N. Cent.: 86,140</p> <p>.Sud: 40,292</p> <p>.Ouest: 39,970</p> <p>Alaska: 0,262</p>	<p>O.:</p> <p>U.S.A.: ¹⁰</p> <p><i>Américains de langue maternelle ukrainienne:</i></p> <p>1960: =252,974</p> <p>1970: =249,351</p> <p>dont: α+ 96,635</p> <p>β+ 30,054</p>	<p>31.195,0 (1926)</p> <p>28.111,0 (1939)</p> <p>37.252,9 (1959)</p> <p>40.753,2 (1970)</p> <p>42.347,4 (1979)⁴</p> <p>44.186 (1989)⁹</p> <p>Biélorus- sie:</p> <p>231,000 (1979)⁸</p> <p>Canada:</p> <p>46,150 (1986)⁵</p>	<p>L2 avec éléments dinariques (L4) et alpins (L3)³</p>
461	<p><u>BIELORUSSES</u></p> <p>БЕЛОРУСЫ</p> <p>PLANCS RUSSIENS</p> <p><i>L'ethnonyme est donné en référence à la couleur du bonnet et du caftan traditionnels⁷.</i></p> <p>RUSSES BLANCS⁸ appellation ancienne tombée en désuétude en raison de sa connotation politique possible.</p> <p>BELORUSSIANS</p>	<p>Biélorussie 30%⁸</p> <p>U.R.S.S.</p> <p>Grandes forêts où alternent pins bouleaux & feuillus. Région de marais, de terres acides et de tourbe où l'humidité envahit tout. On y circule plus aisément en barque qu'en voiture.</p> <p>Agglomérations de gros villages distants les uns des autres.</p> <p>Canada: répartis =</p> <p>.Ontario 145</p> <p>.Manitoba 55</p>	<p>T.: Agriculture seigle, millet, sarrasin, chanvre, lin. Pommes de terre. Pommes-raies Betterave</p> <p>Elevage: bovins, porcs, volaille.</p> <p>Chasse, Pêche.</p> <p>Linguistique: On distingue 2 dialectes: Nord-Est } Sud-Ouest } 6 groupes de parlers.⁶</p>	<p>O.:</p> <p>Lettonie 112,000 (1979)⁸</p> <p>Canada: 0,250 (1986)⁵</p>	<p>4.738,0 (1926)</p> <p>5.275,4 (1939)</p> <p>7.913,5 (1959)</p> <p>9.051,8 (1970)</p> <p>9.462,7 (1979)⁴</p> <p>10,036,0 (1989)⁹</p>	<p>L2 + L1/L3</p>
					<p>Etats-Unis: <i>Ancestry, ib.</i> 1980: total= 4,253.</p> <p>répartis entre:</p> <p>.Nord-Est: 1,959</p> <p>.Nord Central: 1,018</p> <p>.Ouest: 0,822</p> <p>.Sud: 0,454</p>	

1 Hors du cadre de notre étude, seuls nous intéressent les Ukrainiens vivant en pays nordiques. L'Ukraine est le berceau de la culture russe. 2 Colonies notamment dans la Région de l'Amour, rives de la Siéliemdj, dans les districts de Habarovsk et de Primorsky (Lac de Toury rog). 3 Eléments dinariques en Galicie et Volhynie, dans les Carpathes; -nordiques également... partout et méditerranéens - au sud. 4 В.И. Козлов, о.с., p. 285. 5 Canada: census 1986, о.с., №93-103, p. 1-7/1-8. 6 В.С. Титов, op. cit., p. 115, carte №8. 7 Etymologie vraisemblable, car il y avait de la même manière les "Russes Noirs", la Russie noire - Чёрная Русь - étant constituée de colonies slaves vivant en Lituanie, В.С. Титов, о.с., p. 14. 8 В.И. Козлов, 138

F.

GROUPE ARYEN

Ce groupe est plus communément appelé Indo-Iranien. Pourtant, la dénomination d'Aryen est bien justifiée sur le plan historique puisque dérivant de *ārya* nom par lequel les ancêtres communs aux Indiens et aux Iraniens se désignaient eux-mêmes.

Aussi loin que l'on remonte dans le temps, les Aryens ont occupé le versant asiatique de l'ère de diffusion des langues Indo-Européennes. Ne représentant qu'un groupe de cette grande famille linguistique, il serait abusif de la leur faire désigner tout entière: *les Aryens ne sont pas les Indo-Européens*¹. Il serait tout aussi erroné de les assimiler à une race leucoderme d'homozygotes nordiques² comme certaine théorie idéologique -aberrante d'un point de vue tant historique qu'anthropologique, le fit naguère.

Exception faite pour les Tziganes, leur apparition massive dans le Nord est récente: ces Hyperboréens de fraîche date sont des immigrants afghans, bengalais, cingalais, indiens, iraniens et pakistanais. Leur présence de nos jours au Canada, aux Etats-Unis et en Scandinavie ne fait jamais que témoigner de ce vaste courant migratoire qui parcourt notre planète du sud au nord et d'est en ouest. Ne serait-ce que pour cela, elle mériterait que l'on s'y arrête.

Le Groupe Aryen ou Indo-Iranien, se subdivise à son tour en 2 rameaux:

- a. le Rameau Indien appelé Indo-Aryen.
- b. le Rameau Iranien.

a.

RAMEAU INDO-ARYEN

Dans le seul but de clarifier l'exposé, tout en demeurant soucieux de respecter la classification philologique, nous considérerons que le Rameau Indo-Aryen s'épanouit et se diversifie en 5 aires géographiques:

- 1. Aire septentrionale ou du nord-ouest.
- 2. Aire occidentale.
- 3. Aire centrale.
- 4. Aire orientale.
- 5. Aire méridionale.

1 Cf. J. Vendryes et E. Benveniste, *in Les Langues du Monde*, op.cit. I, p.18. 2 Confusion habituelle entre la race et la langue.

N° Code	NATIONALITES OU ETHNIQUES leurs différentes appellations	SITUATION ECOLOGIQUE et LOCALISATION GEOGRAPHIQUE	CIVILISATION Economie, Culture, Organisation sociale	RELIGIONS	NOMBRE DE LOCUTEURS (en milliers)	RACES
I.	AIRE SEPTENTRIONALE					
462	<u>TZIGANES</u> TSIGANES MUSTALAISET ROMANICHELS BOHEMIENS GITANS GYPSIES GITANOS EGITANOS ЦЫГАНЕ ÇINGENE ZIGEN ZIGUENER ZIGENAAR ZINGAROS CINGARO SIGØYNER CILANSKY MANOUCHES BOYASH XORAXAYAS	Nomades par tradition, les Tziganes n'appartiennent à aucune aire écologique particulière. On peut les intégrer dans notre étude puisqu'on les rencontre en Scandinavie, en Finlande, en Biélorussie dans les régions baltiques, en Pologne comme en Biélorussie, en Russie en Sibérie, au Canada et aux Etats Unis. On pense que leur habitat primitif était en Inde; ils descendraient des 12.000 prisonniers indiens emmenés en Perse au Vème siècle après J.C. Le premier texte mentionnant leur présence dans ce pays date de 950. Au début du XIVè. s., ils arrivent dans les Balkans; Au XVè. s. ils sont en Europe occidentale; le siècle suivant, en Russie et en 1544, en Amérique.	T.: Musique: -instrumentale: Hongrie, Espagne Roumanie. -vocale: Russie Danse: Espagne. Cirque: beluaire, dresseur Maquignon-nage depuis le XVème siècle. ⁵ Divination: réservée aux femmes. Chaudronnerie et travail des métaux, forge. Réservés en principe à la nation des Kalderasha. Vannerie Colportage surtout chez les Manouches et les Gitans. Médecine populaire: Herboristerie, Rebutage, Art vétérinaire Emplois variés temporaires: cueillette, vendange, etc. Tapis: activité des Tchuraras.	R. O. I. P.	Approximations ¹ U.R.S.S. ² 61,2 (1926) 88,2 (1939) 132,0 (1959) 175,3 (1970) 209,2 (1979) 262,0 (1989) ⁷ U.S.A.: 500,0 (1980) ⁴	L9 ² Mais nbrx. métis-sages avec: les popu-lat. hôtes GS: % 0:28-34 A:21-26 B:35-39 ³
					QUELQUES DONNEES DEMOGRAPHIQUES .1900: Finlande = 1,551 Danemark } = 3,860 Norvège } (Enquête de Thesleff, in H. Bloch, <i>Les Tziganes</i> , op. cit., p.108) .1943: Suède 0,453 chiffre considéré de 20% trop faible) <i>ibidem</i> , p.109 On pense qu'environ 10% de la population totale des Tziganes ont disparu lors des persécutions raciales de la Deuxième guerre mondiale, soient = 500,000 sur = 5000,000.	

1 Il est impossible avec une population aussi mobile et réfractaire à toutes les contraintes administratives, d'obtenir des valeurs démographiques autres qu'approximatives. 2 M.-R. Sauter, op.cit., pp.211-213. 3 Ibid. Moyennes de 2 enquêtes effectuées en Hongrie sur une population totale de 1.310 Tziganes par Varzar & Weszeczky; on trouve des valeurs très proches de celles relevées chez les Sikhs du Pendjab. 4 Ian F. Hancock, op.cit., pp.440-445: estimation, car les chiffres varient de 20.000 à 1.000.000! 5 Activité propre aux Lovaras, F. de Vaux de Foletier, in E.U., Vol.16, p.345. 6 В.И. Козлов, о.р., p. 287.

N° Code	NATIONALITES OU ETHNIES leurs différentes appellations	SITUATION ECOLOGIQUE et LOCALISATION GEOGRAPHIQUE	CIVILISATION Economie, Culture, Organisation sociale	RELIGIONS	NOMBRE DE LOCUTEURS (en milliers)	RACES
2.	AIRE OCCIDENTALE ¹					
463	<u>MARATHES</u> ² MARĀTHA	Inde:Maharāshtra État-province de l'ouest de l'Inde. (Cap.:Bombay) Dans les autres états.	T.:Agriculture	H.:82Z I.: 8Z B.: 7Z P. Jain.	Inde: ³ 41.783,8 (1980)	L9 ⁴
464	<u>GOUDJARS</u> ²	Inde:Goudjerāt État-province de l'ouest de l'Inde. (Cap.:Ahmedabad). Dans les autres provinces.	T.:Agriculture	H.: I.: 9Z Jain: 2Z	Inde: ³ 25.656,2 (1980)	L9 ⁴
465	<u>BHILS</u> ²	Inde:centrale et occidentale:Gujarat, sur du Rājāsthān et Madhya Pradesh, dans les monts Vindhya. ⁷	"Importante tribu de l'Inde centrale et occidentale, réputée pour ses archers et...ses bandits." ⁵ T.:Chasse,cueillette;un peu d'agriculture	Emprunts à l'hindouisme Cultes tribaux	Inde: ³ 3.500,0 dont: -Bhīlī & -Bhilodī 1.250,3 (1980)	M5 ⁶
466	<u>RADJPOUTES</u> ² RAJPUT:"Fils de prince"	Inde:Rājasthān, (Cap.:Jaipur), régions de Mālva et de Mārwar.	T.: Guerriers. Nombreux dialectes: .Mālvi, .Mārwarī .Rājasthāni, etc Caste:Kshatriya 36 clans ⁸	H.	Inde: 1 ⁹ Hindi tend à se substituer au rājasthāni ⁹ +2.209,3 (1980) ³	L9

¹ Nous n'avons pas trouvé dans notre enquêtes la mention expresse des ethnies de cette aire; toutefois, de nombreux ressortissants indiens apparaissent dans les diverses statistiques consultées, sans précision aucune de appartenance linguistico-ethnique: il pourrait bien s'agir de ethnies ci-dessus. ² Non mentionnés dans les statistiques examinées. ³ L. Frédéric: *Dictionnaire de la civilisation indienne*, o.c., p.664. ⁴ J. Deniker: *Les races et les peuples de la terre*, o.c., p.501. ⁵ Cf. J.H. Hutton: *Les Castes de l'Inde*, o.c., p.271. ⁶ J. Deniker, *ibid.*, p.495: mélando-idiens, de langue jadis dravidienne ou mounda, aryanisés par la suite. ⁷ L. Frédéric, *ibid.* p.203. ⁸ L. Frédéric, pp.894-5; J.H.Hutton, p.288.

N° Code	NATIONALITES OU ETHNIES leurs différentes appellations	SITUATION ECOLOGIQUE et LOCALISATION GEOGRAPHIQUE	CIVILISATION Economie, Culture, Organisation sociale	RELIGIONS	NOMBRE DE LOCUTEURS (en milliers)	RACES
	PAKISTANAIS, OURDOU ET OURDOPHONIE					

L'Ourdou ou Urdû, du turc *ordu dili*, "la langue de l'armée", était à l'origine un dialecte hindi occidental, jadis appelé *hindusthâni*, parlé par les peuples musulmans du Dekkan. Il s'écrit avec les lettres de l'alphabet arabe, alors que l'hindi qui en est très proche, utilise les caractères *devanâgarî* de l'écriture sanscrite moderne. L'ourdou est devenu la langue officielle du Pakistan.

On peut donc considérer, sur le plan géopolitique, que l'urdû appartient bien à l'aire occidentale des peuples de langues indo-aryennes, alors que sur un plan strictement philologique, il se rattache au groupe central.

L'ourdophonie répond à la nécessité d'avoir une langue véhiculaire dans un pays où la polyglossie est de règle. Le Pakistanais est donc ourdophone par raison encore que le plus souvent sa langue maternelle soit différente: *panjâbî*, *sindhi*, *pashto*, **âshmirî*, *balûchî* etc...

Dans les statistiques des pays nordiques, quand ils sont distingués des Indiens, éventualité hélas! pas toujours réalisée, les Pakistanais sont classés en référence à leur nationalité, *Pakistanais*, *Pakistan* ou à leur langue *urdû* ce qui est d'un piètre intérêt ethnologique!

467	<u>PAKISTANAIS</u>	<u>Pakistan:</u> 4 régions: -Baloutchistan, -Pendjab occiden- (tal -Sind, -Territoires du Nord-Ouest. <u>Emigration:</u> ⁸ =4 à 5? millions de Pakistan. travaillent à l'étranger...	T.: Agriculture blé, riz, millet, sorgho. Elevage: ovins, caprins, bovins, chevaux. Pêche O.S.: Loi coranique (1979)= ¹ -lapidation, ² -amputation, ³ -flagellation. ³	I.: 97 % P. } 1,3% R. } H.: 1,2% Parsis. — Sunnites: 74 % Chiïtes: 26 % dont: =2.000,0 d'Ismaéliens.	Pakistan: 103.000,0 (1988) Canada: ⁴ 12,225 Danemark: (9)6,590 U.S.A.: ⁵ 22,615 (1980) Norvège: ⁶ 8,897 (1988) Suède: ⁷ 1,996 (1988)	L9 L5 (M5)
-----	--------------------	--	--	---	---	------------------

1 La loi coranique est devenue loi de l'Etat; lapidation pour la femme adultère en place publique et pour faux témoignage. 2 Main droite ou pied pour vol. 3 En cas de consommation d'alcool. 4 Census 1986, o.c., M93-102. 5 *Ancestry and Languages in the U.S.*, o.c., p.39. 6 Norges, *Befolkningstatistikk*, 1988, o.c., p.107: les Pakistanais sont en constante augmentation en Norvège. Ils étaient=70 (1970), -5.401 (1980), -8.160 (1987). 7 *Folkmängd*, ä.c., p.31; ne concerne que les sujets nés au Pakistan et de la 1ère génération; le nombre des Pakistanais est en augmentation constante: 11 (1960), 188 (1970), 469 (1975), 1.127 (1980), 1.590 (1985). 8 Les 3/4 vivent en Grande-Bretagne. 9 En 1987, contre 6.400, en 1980.

N° Code	NATIONALITES OU ETHNIES leurs différentes appellations	SITUATION ECOLOGIQUE et LOCALISATION GEOGRAPHIQUE	CIVILISATION Economie, Culture, Organisation sociale	RELIGIONS	NOMBRE DE LOCUTEURS (en milliers)	- RACES -
3.	AIRE CENTRALE					
468	<u>SIKHS</u>	<p>Inde: Panjab dont ils constituent de 53 à 60% de la population.¹</p> <p>Pakistan: depuis 1947, 4.000.000 de Sikhs & d'Hindous du Panjâb ont opté pour l'Inde; ils furent remplacés par 6.000.000 de musulmans indiens</p> <p><i>Ils représentent l'essentiel de l'immigration indienne en Grande-Bretagne</i></p>	<p>T.: "4 Métiers":</p> <ul style="list-style-type: none"> -Agriculture, -Commerce, -Plume, -Epée. <p>Présentation:</p> <ul style="list-style-type: none"> "5 K." (Kakkar) - .Késh: cheveux,² barbe, moustache .Kachh: pantalon³ .Kara: bracelet⁴ .Kanga: peigne⁴ .Kirpan: sabre⁵ 	<p>Sikhisme: Monothéiste: Une seule divinité in-nominée.</p> <p>UN livre le Gurû Granth.</p> <p>Ni paradis, ni enfer.</p> <p>Interdits ce sont les 4 Kurath.⁶</p>	<p>langue: Panjâbî 13.900,2 (1980)</p> <p>Inde: 17.000,0 (1984)</p> <p>U.S.A. & Commonwealth: 5.000,0 (1984)</p>	L9 ⁷
469	<u>PENDJABAIS</u> ⁸ PENDJABIS	<p>Inde: Panjâb & provinces voisines.</p> <p>Pakistan: seuls les Pandjabais musulmans.</p> <p>Canada: ils se répartissent ainsi:</p> <ul style="list-style-type: none"> .Colombie 26.970 .Ontario 13.985 .Alberta 3.975 .Manitoba 1.380 .Québec 1.115 .Saskatchew. 165 .N.Ecosse 150 .Terre-Neuve 30 .N.Brunswick 30 .Nord-Ouest 30 .Ile Pr.Ed. 20 .Yukon 10 			<p>Canada: 47,870 (1986)⁹</p> <p>Les locuteurs de panjâbî recensés sont plus nombreux: 10 63,640</p>	L9

* Dans aucune des statistiques consultées les Sikhs n'étaient expressément cités

¹ Variant selon les auteurs: 53% pour le QUID? 1990; pour L. Frédéric, ils étaient, en 1980, =15.000.000 et représentaient 2% de la population de l'Inde, >60% du Panjâb, p.1006. ² Longs! ³ d'acier. ⁴ de bois ⁵ ou couteau. ⁶ Majeurs, qui sont: 1. Se couper les cheveux, 2 Manger de la viande égorgée selon le rite islamique, 3 adultère ⁴ fumer. ⁷ En fait, nombreux métissages dans ces populations. ⁸ Ce terme est générique englobant à la fois les ressortissants d'une province & les locuteurs de panjâbî. ⁹ Census 1986, o.c., #93-103, pp. 1/9-1/10, 10 ibid. #93-102.

N° Code	NATIONALITES OU ETHNIQUES leurs différentes appellations	SITUATION ECOLOGIQUE et LOCALISATION GEOGRAPHIQUE	CIVILISATION Economie, Culture, Organisation sociale	RELIGIONS	NOMBRE DE LOCUTEURS (en milliers)	- RACES -
INDIENS, HINDI ET HINDOPHONIE						
<p>Notre classification, surtout ethnique mais utilisant un canevas linguistique, se voit confrontée à une contradiction méthodologique. Alors que la philologie est détachée des contraintes géopolitiques, il en va autrement pour l'ethnologie dès lors qu'on a choisi d'en aborder l'étude en grandes aires topographiques.</p> <p>Linguistiquement, l'hindi appartient bien à l'aire centrale du rameau indo-aryen. Etant enseigné dans toute l'Union indienne, il sert de <i>lingua franca</i> dans un pays où l'on a recensé 1.852 langues(1971);il ne saurait s'identifier à une ethnique comme dans le cas du live,ou du bengali!</p> <p>Une des difficultés majeures que nous avons rencontrées, tint à l'imprécision des données démographiques en matière d'ethnonymie. Ainsi, le terme d'<i>Indiens</i> désignait souvent pêle-mêle, les locuteurs de n'importe quel idiome aryen; parfois la dénomination était purement politique, s'appliquant à tous les nationaux sans distinction, qu'ils fussent de langue dravidienne, mon-khmère, sino-tibétaine, andamane ou aryenne... Toutefois, nous le mentionnerons car par son imprécision même, ce terme a l'avantage de nous offrir une vue globale de la dynamique boréotrope indienne.</p>						
470	<u>INDIENS</u> ²	<p>Inde:L'Union indienne est une république fédérale regroupant 25 Etats.</p> <p>7.394.000 Indiens dans la diaspora Surtout dans les états limitrophes de l'Inde(Népal, Sri Lanka); aux Etats-Unis on estimait leur nombre à 440.000 en 1984.</p>	<p>T.:Dépendant de la Caste et de chacune des 4 Varnas ou couleurs.</p> <p>Sur 160.000 Indiens exerçant une profession médicale, 10% pratiquent à l'étranger,dont: -Canada:3.000; -U.S.A.:7.000; -G.B. :3.000.</p>	<p>H.:83,0% I.:11,2% R.: 1,8% P.: 0,8% B.: 0,7% Ja. 0,5% Parsis J.</p>	<p>783.000,0 (1987) estimat. dont: % Aryas 72 Sikhs 3 Dravidiens 25 Canada:⁴ 18,205 (1986) U.S.A:⁵ 26,253 (1970) 116,864⁶</p>	<p>L9 LS3 MS</p>

1 On désigne sous ce nom en fait plusieurs langues dérivées du sanskrit.L'hindi moderne a emprunté beaucoup aussi au vocabulaire arabopersan. 2 Ce terme désigne aussi bien un ressortissant indien qu'un locuteur indo-aryen. 3 Un important élément anatolien existe dans le Nord et le Centre de l'Inde,H.V.Vallois, in *Ethnologie générale*,o.c.,p.694. 4 Census 1986,o.c.,#93-102. 5 Sujets dont la langue maternelle était l'hindi,1.249 étaient nés aux U.S.A;22.017 le déclaraient encore à la 1ère génération,contre 2.987 à la 2ème,J.A. Fishman,*Language Loyalty in the United States*,1978. 6 Nombre de sujets indiens ayant immigré légalement aux U.S.A. de 1981 à 1985 1985 *Statistical Yearbook of the Immigration...*

N° Code	NATIONALITES OU ETHNIES leurs différentes appellations	SITUATION ECOLOGIQUE et LOCALISATION GEOGRAPHIQUE	CIVILISATION Economie, Culture, Organisation sociale	RELIGIONS	NOMBRE DE LOCUTEURS (en milliers)	RACES	
470	<u>INDIENS (suite)</u>	<p>√ Dans les Pays nordiques:</p> <p>√ Canada: (Hindi)²</p> <p>Répartis ainsi:</p> <p>.Ontario 4.600</p> <p>.Colombie 2.915</p> <p>.Alberta 1.025</p> <p>.Québec 465</p> <p>.Manitoba 280</p> <p>.N.Ecosse 180</p> <p>.Saskatchewan 80</p> <p>.Terre-Neuve 35</p> <p>.N.Brunswick 30</p> <p>.Ile Pr.Ed. 15</p> <p>√ Etats-Unis: sous la rubrique: <i>Asian Indian</i></p> <p>Se réclamaient d'une ascendance unique en 1980:⁵</p> <p>Total: 280.728</p> <p>Répartis ainsi:</p> <p>.Northeast: 102.224</p> <p>.North central: 66.050</p> <p>.South: 59.073</p> <p>.West: 53.381</p> <p>N.B.: Alaska:⁶ 160</p> <p>√ Norvège: 7 (India)</p> <p>√ Suède: 8 (Indien)</p> <p>(1930) 135</p> <p>(1950) 242</p> <p>(1960) 361</p> <p>(1970) 907</p> <p>(1975) 2.233</p> <p>(1980) 4.452</p> <p>(1985) 7.049</p> <p>(1988) 8.326</p>	<p><u>Les Castes</u></p> <p><i>Le système des castes ou jāti (naissance) a été aboli par la Constitution de 1949. En fait il perdure...¹</i></p> <p>Les Castes, au sens strict, ce sont les Varna ou couleurs, à l'origine on en comptait 3: 1³</p> <p>1 <u>Brāhmana</u>: 6% prêtres.</p> <p>2 <u>Kshatriya</u>: 6% guerriers et souverains.</p> <p>3 <u>Vaiśhya</u>: 6% paysans et artisans.</p> <p>1, 2 & 3 sont: Dvīja, "2 fois nées."</p> <p>4 <u>Śhūdra</u>: 50/50% serviteurs des autres castes.</p> <p>5 <u>Pañchāma</u>: le 5^{ème} membre de la société encore appelé Harijān:⁴</p> <p><i>enfants de Dieu</i> comprenant:</p> <p>a) <u>Mleccha</u>: les étrangers, "Hors-castes"</p> <p>b) <u>Chāndāla</u>: <i>les mangeurs de chiens=impurs et intouchables</i></p> <p>les plus bas</p>			<p>Norvège:</p> <p>0,485 (1960)</p> <p>0,344 (1970)</p> <p>1,724 (1980)</p> <p>3,284 (1987)</p> <p>3,581 (1988)</p>	

1 Aboli par Nehru; cette décision fut encore renforcée par l'Acte sur l'Intouchabilité de 1955 qui visait à réintégrer les Hors-castes dans la société indienne.

2 Censu 1986, o.c., #93-103. 3 %: par rapport à la population indienne. 4 Nom que leur donna Gandhi, cf. L. Frédéric, o.c., p.460; sur les Castes, voir: J.H. Hutton, o.c.

5 Fait relativement rare aux Etats-Unis où la bi-appartenance ethnique (*double bind*) est fréquente. Cf. *Ancestry and Languages*, o.c., p.39 Ibidem, p.40. 7 Cf.: NORGES, *Befolkningsstatistik*, o.c., p.107. SVERIGES, *Folkmängd*, o.c., p. 31.

N° Code	NATIONALITES OU ETHNIES leurs différentes appellations	SITUATION ECOLOGIQUE et LOCALISATION GEOGRAPHIQUE	CIVILISATION Economie, Culture, Organisation sociale	RELIGIONS	NOMBRE DE LOCUTEURS (en milliers)	RACES
4.	AIRE ORIENTALE					
471	<u>BENGALIS</u> ¹	Bangladesh:organisé en 4 Divisions. (Cap.:Dhâkâ). Arrosé par 2 immenses fleuves au régime catastrophique:Gange et Brahmapoutre. Canada:répartis ainsi: .Ontario 2.585 .Québec 2.115 .Alberta 160 .Manitoba 135 .Colombie 85 .Saskatchewan 60 .N.Ecosse 45 .N.Brunswick 5 .Ile du Pr. E. 5	T.:Agriculture Riz,blé,jute, canne à sucre, thé,coton. Elevage: Bovins,caprins ovins,volaille	I.:86 % H.:12 % P.) 0,3% R.) 0,6% Sunnites avec certaines influences H.	Bangla ² 103.000, (1988) Canada: <i>Bengali</i> 5,195 (1986) ³ Suède: ⁴ <i>Bangla-</i> <i>desh</i> 0,082 (1975) 0,440 (1980) 0,737 (1985) 1,114 (1988)	L9
472	<u>BIHARIS</u> ⁵	Bihar:un Etat de l'Union Indienne. Traversé par le Gange.Plaines alluviales.Forêts: 17%.	T.:Agriculture riz,maïs,canne à sucre,jute. Haut-lieux historiques bouddhistes. ⁶		Bihar: 69.914,7 (1987) <i>Bihârî</i> : ⁸ 30,000,0	L9
473	<u>ASSAMIS</u> ⁷	Assam:un Etat de l'Union Indienne. Plus boisé et humide que le pré-	T.:Agriculture riz;thé;jute. Vers à soie	H.:66 ⁹ % I.:23 % P.) 6 % R.) 3 % A.: 3 %	Assamis <i>assamis</i> 60% de la population totale= 12.000, o.c.	Pour J.Deniker <i>métis</i> <i>Chan+</i> <i>Hindou</i> o.c. p.486

1 Population relativement homogène avec bonne adéquation langue+race+ethnie.
2 Autre nom de la langue bengâlî. 3 Censu 1986, o.c., #93-103. 4 Sverige: *Folkna*. o.c., p. 31. 5 En raison de la grande pauvreté et de la surpopulation du Bihar, nombreux sont les Biharis s'expatriant, soit dans les états voisins (Assam) soit Bangladesh, Afrique du Sud, Fidji etc. On nomme Biharis les réfugiés indiens musulmans au Bangladesh. Nous n'avons pas trouvé de mention de la présence de Biharî dans les pays nordiques. 6 Universités bouddhiques de Nālandā et Bodhgāyā. 7 Non signalés dans les pays nordiques. 8 Locuteurs. 9 % pour tout l'Assam.

N° Code	NATIONALITES ou ETHNIES leurs différentes appellations	SITUATION ÉCOLOGIQUE ou LOCALISATION GÉOGRAPHIQUE	CIVILISATION Économ. Culture, Organisation sociale	RELIGIONS	NOMBRE DE LOCUTEURS (en milliers)	RACES *
474	<u>ORISSIS</u> ²	Orissa:Etat de l'Union Indienne. 43 % de forêts.	T.:Agriculture riz,oléagineux, canne à sucre, jute. Elevage: bovins,caprins,	H.:97 % I.: R.: P.:	Orya ¹ : 19.726,7 (1980)	L9
5.	AIRE MERIDIONALE					
475	<u>SINGHALAIS</u> ⁴ CINGHALAIS	Sri Lanka:république.(Cap.:Columbo).Problèmes: -surpeuplement; -ressources insuffisantes. -rivalités ethniques(Tamoul/Singhalais) et religieuses(Hindouisme,bouddhisme et Islam). V Pays du Nord: Danemark: noter la rubrique Sri Lanka ≠ Singhalais! Canada:répartis= .Ontario 660 .Québec 575 .Alberta 65 .Manitoba 10 .Nord-Ouest 5 Etats-Unis:Singhalais non mentionnés expressément.	T.:Agriculture riz,thé,manioc canne à sucre, Elevage: bovins,caprins volaille.	B.:90 % H. I. P. R.	Singhalais: 10.900,0 Danemark ⁵ Sri Lanka 0,181 (1980) 4,034 (1988) 4,338 (1989) Canada: ⁶ 1,310 (1986) 7 Norvège: Sri Lanka 0,263 (1980) 1,608 (1987) 3,281 (1989)	L9 ³ L5 ↑ ↑ ↑ A2
			ATTENTION! <i>Sri Lanka peut recouvrir des éléments aussi bien Tamouls que... Singhalais:imprécision statistique!</i>			
			V Suède:Sri Lanka: .1960 8 .1970 36 .1975 311 .1980 1.479 .1985 3.231 .1988 (α) 3.979 (β) 4.502			

1 Nombre de locuteurs d'orya. 2 Ne sont jamais mentionnés expressément dans les statistiques consultés. 3 Selon J.Deniker, o.c., p.504, présentent les traits raciaux indo-afghans et "assyroïdes" ".mais leur type se ressent du voisinage d'une petite tribu énigmatique, celles des Vedda." 4 Il faut bien distinguer ici: -les Singhalais, ethnie indo-aryenne de Sri Lanka et les Sri Lankais, nationaux de Ceylan(Tamouls, Singhalais, Arabes). 5 Danemark: Statistisk Årbog 1989? o.c. Tab. 32. 6 Census, o.c., #93-103. 7 Norge, Befolkningsstatistik. 8 Sverige, Folkmängd, o.c. α: nés à Sri Lanka, β: total de la 1ère et de la 2ème générations.

N° Code	NATIONALITES OU ETHNIQUES leurs différentes appellations	SITUATION ECOLOGIQUE et LOCALISATION GEOGRAPHIQUE	CIVILISATION Economie, Culture, Organisation sociale	RELIGIONS	NOMBRE DE LOCUTEURS (en milliers)	RACES -
b.	RAMEAU IRANIEN					
476	<u>IRANIENS</u> ⁴	Iran: Révolution islamique et conflit Iran-Irak = sont les facteurs essentiels à même d'expliquer l'accroissement de la diaspora iranienne dans les pays nordiques. V Pays nordiques: Canada: répartis ⁵ ainsi= .Ontario 3.395 .Québec 1.780 .Colombie 1.695 .Alberta 420 .N.Ecosse 145 .Saskatchewan 130 .Manitoba 110 Etats-Unis: répartis ainsi= .Northeast 17.965 .Northcentral 15.606 .South 28.640 .West 46.738 dont <u>Alaska</u> ⁹ 21 Suède: ¹⁰ 1950 110 1960 115 1970 411 1975 998 1980 3.348 1985 8.900 1988 (α) 29.196 (β) 31.870	T.: Agriculture Blé, orge, légumineuses; canne à sucre, betterave; thé; tabac; vigne; coton. Elevage Ovins, caprins, bovins, équins, asins; volaille Pêche Esturgeon: caviar. M.: Pétrole, gaz naturel.	I.: 98 % -Chiites 93 % -Sunnites 5 % .Zo: ² .Ch: ³ .J.: 0,06%	49.930,0 (1987) dont 40% de locuteurs de farsi. Canada: 6 (farsi) 12,085 (1980) Danemark: 0,215 (1980) 6,705 (1988) 7,715 (1989) ⁷ U.S.A.: ⁸ 180,849 (1980) Norvège: 0,068 (1970) 0,193 (1980) 0,827 (1987) 2,738 (1988) ⁹	L5 L9 ¹

1 La race anatolienne dans l'ouest du pays, la race indo-afghane dans l'est, cf.: H.V. Vallois, in *Ethnologie générale*, o.c., p.695-197. 2 Zoroastriens. 3 Chaldéens 4 Ce terme est vague car il faut compter avec différentes ethnies qui composent la nation iranienne; Azéris, Kurdes, Baloutches, Lours, Arméniens etc. que nous n'avons pas développées car elles n'apparaissent pas dans les statistiques consultées. 5 Censu 1986, o.c., - Chiffres fournis à titre indicatif... 6 Le farsi est la langue iranienne proprement dite. 7 Danemark: Årbog 1989, o.c. 8 U.S. *Ancestry* ..., o.c., Table 3a. 9 Témoigne du peu d'attrait exercé par le "Grand Nord"! 10 Cf Sverige: *Folkmängd*, o.c.: (α) 1ère génération seule; (β) 1ère+2ème générations réunies

N° Code	NATIONALITES OU ETHNIES leurs différentes appellations	SITUATION SCOLOGIQUE et LOCALISATION GEOGRAPHIQUE	CIVILISATION Economie, Culture, Organisation sociale	RELIGIONS	NOMBRE DE LOCUTEURS (en milliers)	- RACES -
477	<u>AFGHANS</u>	Afghanistan: l'invasion soviétique de 1979 a entraîné une émigration massive surtout vers le Pakistan = 4.000.000 d'Afghans. ³ Cette émigration massive, populaire s'est faite en direction des régions frontalières. <u>Les pays nordiques</u> ont accueilli essentiellement des cadres, des intellectuels L'immigration afghane y demeure limitée ⁴ .	T.: Pasteurs nomades: élevages d'ovins, bovins, chevaux, ânes, capris. <u>Agriculture</u> blé, riz, maïs, coton.	I.: 98 % Sunnites: 80 % Chiites: 20 % H.: 0,01%	18,600,0 (1986) Suède: ⁵ 0,058 (1950) 0,017 (1960) 0,028 (1970) 0,027 (1975) 0,031 (1980) 0,130 (1985) α 0,274 β 0,307 (1988) ⁶	L9 ¹ L5 L6 X?

1 La race indo-afghane, pour être dominante, n'est l'unique race tant s'en faut! Les Touraniens (Tadjiks) sont nombreux à l'est; un contingent d'Anatoliens est également présent et quelques éléments mongoloïdes; ceci n'est jamais que le reflet de la polyethnicité afghane: Pachtoune, Turkmènes, Tadjiks? Batloutches, Hazara etc. 2 Célèbre mouton noir: *Karakul* (Turc osman.: *karagül=rose noire!*) 3 Entre 3,5 et 5 millions selon les estimations. 4 Nous n'en avons trouvé la mention qu'en Suède. 5 Sverige; *Folkvärd*, o.c., p.31. 6 Ibidem, p.85; α=1ère génération d'immigrés β=somme de α + leur descendance née en Suède ("2ème génération").

N° Code	NATIONALITES OU ETHNIES leurs différentes appellations	SITUATION ECOLOGIQUE et LOCALISATION GEOGRAPHIQUE	CIVILISATION Economie, Culture, Organisation sociale	RELIGIONS	NOMBRE DE LOCUTEURS (en milliers)	- RACES -
G.	GRUPE ARMENIEN					
478	<u>ARMENIENS</u>	<p>Arménie¹: A.S.S.R Hautes montagnes Terres arables: riches mais rares dans les vallées</p> <p>Répartition: U.R.S.S.:⁴ (1979) Arménie: =2.725.000 65,6% Azerbaïdjan: =475.000 11,4% Géorgie: =448.000 10,8% R.S.F.S.R.:⁵ =365.000 8,9% Autres régions: =138.000 4,3%</p> <p>∇ Pays nordiques</p> <p>Etats-Unis: 1910⁵: 30.021 dont 21.983 nés à l'étranger. 1970⁶: 100.495 dont 38.323 nés à l'étranger. Ceci ne représente pas la totalité des Arméniens américains (lesquels sont évalués à =600.000)- mais ceux qui revendiquent l'arménien comme leur langue maternelle.</p>	<p>T.: Agriculture Blé, Fruitière: cerise, amande, noix, poire, grenade, abricot... Vigne M.: Coton, tabac T.: Elevage: ovins, bovins, M.: Industrie Electricité, Chimie, Mécanique de précision.</p> <p>Diaspora: - Commerce - Artisanat - Activités intellectuelles: culturelles et scientifiques.</p>	<p>M.: Eglise Arménienne².</p>	<p>U.R.S.S.³ 1.567,6 (1926) 2.152,9 (1939) 2.786,9 (1959) 3.559,2 (1970) 4.151,2 (1979)</p> <p>Canada⁷: 17,520 (1986) U.S.A.⁸: Ancestry 155,693 (1980) dont= Nord-Est 59,935 N-Centre 19,172 Sud: 6,802 Ouest: 69,784 dont: en Alaska= 0,102</p>	L5

1 République Socialiste Soviétique d'Arménie. 2 En dehors de l'Orthodoxie comme du Catholicisme (avec lesquels elle entretient de bons rapports toutefois) en raison de son monophysisme historique; en fait, compte deux églises: l'une catholique l'autre réformée. 3 В.И. Козлов: Национальности СССР, o.c., p.285. 4 Ibidem: p.136. 5 U.S. Bureau of the Census, o.c., 1913, tabel 22. 6 Cf. Joshua A. Fishman: *Language Loyalty in the United States, 1978*. 7 Census, 1986, o.c., #93-102. 8 *Ancestry* o.c. tabel 3a, pp.41-42.

N° Code	NATIONALITES OU ETHNIES leurs différentes appellations	SITUATION ECOLOGIQUE et LOCALISATION GEOGRAPHIQUE	CIVILISATION Economie, Culture, Organisation sociale	RELIGIONS	NOMBRE DE LOCUTEURS (en milliers)	- RACES -
H.	GROUPE HELLENIQUE					
479	GRECS Ἑλληνες ΓΡΕΚΗ GREEK	Grèce: ¹ V Pays du Nord: Canada: répartis ainsi ⁶ : Ontario 36.430 Québec 30.885 Colombie 2.450 Alberta 1.185 Manitoba 750 N.Ecosse 440 Saskatchewan 315 N.Brunswick 95 Etats-Unis: Gréco-américains nés à l'étranger ⁹ : 1910 118.379 1920 166.786 1930 174.526 1950 169.083 1960 159.167 1970 177.275 1980= seulement 659 Grecs recensés en Alaska.	T.: Agriculture: Blé, maïs, orge; olive, raisin, agrumes. Elevage: ovins, caprins, porcs, asins, bovins, volaille. Pêche: M.: Marine marchande. Commerce ⁴ -o-o-o-o- Politique L'avènement d'une dictature militaire à partir de 1967 et jusqu'en 1975, peut expliquer les mouvements migratoires, notamment l'immigration grecque en Suède. U.R.S.S.: 1926 = 213,800 1939 = 286,400 1959 = 309,300 1970 = 336,900 1979 = 343,800 1989 = 358,000 Répartition: Ukraine ¹² =30,2% Géorgie ¹² =27,6%	O.: 97 % R.: 0,8% P.: 1,2% J.: 0,1% Suède: ¹¹ En 1988, on comptait encore = 13,127 de la 1ère génération. Avec la 2ème génération, la population grecque s'élevait à=19,459	Grèce: 10.030,0 (1987) Canada ⁵ : 110,350 (1986) U.S.A. ⁷ : Ancestry 615,882 (1980) Mother tongue: 458,699 (1970) Suède ¹⁰ : 0,005 (1900) 0,022 (1930) 0,092 (1950) 0,266 (1960) 11,835 (1970) 14,676 (1975) 15,153 (1980) 13,532 (1985)	L3 L7b L4 ² CS ³ : % O=40,7 A=39,3 B=17,8

1 Hors du cadre de notre étude; seuls nous concernent les Grecs établis dans le domaine nordique. 2 Les 2 éléments dominants sont les Races Alpine et Atlanto-méditerranéenne, la race Dinarique intervient en Epire, M.-R. Sauter, o.c., p. 224. 3 Ibidem, p. 225, citant les travaux de G.P. Alivizatos & Coll. 4 A noter, le commerce de la fourrure, très ancien, qui mit le monde méditerranéen en relation avec les Slaves, comme en témoigne le toponyme de Kastoria en Macédoine. 5 Census o.c., n° 93-102. 6 Ibid., n° 93-103, ces valeurs-échantillons n'ont qu'un intérêt relatif. 7 Ancestry, o.c., tabel 3a, p. 33. 8 J.A. Fishman, o.c. 9 U.S. Bureau of the Census. 10 Sverige *Folmängd*, o.c. p. 30. 11 ibid. p. 83 12 В.И. Козлов, o.c. p. 137, 287

N° Code	NATIONALITES OU ETHNIES leurs différentes appellations	SITUATION ECOLOGIQUE et LOCALISATION GEOGRAPHIQUE	CIVILISATION Economie, Culture, Organisation sociale	RELIGIONS	NOMBRE DE LOCUTEURS (en milliers)	RACES
I.	GROUPE ALBANAIS					
480	<u>ALBANAIS</u>	Albanie: ¹ V Pays nordiques: Etats-Unis: ⁴ .1910 = 2.312 .1930 = 8.814 .1950 = 10.510 .1960 = 9.618 .1970 = 9.180 Suède: ⁶ .1950 = 5 .1960 = 45 .1970 = 210 .1975 = 176 .1980 = 174 .1985 = 158 .1988 = $\begin{matrix} \alpha & 149 \\ \beta & 177 \end{matrix}$	T.:Agriculture Blé,maïs,bette rave à sucre; coton,tabac. Elevage: Ovins,caprins, bovins,porcins volaille. Deux langues, Deux ethnies: .Au nord:Chegs .Au sud:Tosques	I.:70 % O.:20 % R.:10 % J.:0,03% <i>Pratique religieuse interdite à partir de 1967.</i> <i>en voie de rétablissement.</i>	Albanie: 3.100,0 dont:90% Albanais (1987) U.S.A. ⁵ : <i>Mother tongue=</i> 17,382 (1970) <i>Single Ancestry</i> 21,687 dont: Nord-Est 13,721 N.Centre 5,086 Sud: 1,614 Ouest: 1,266 <i>dont en Alaska:</i> 0,023	L3: Tosks L4: Ghegs Schéma commo- de de Coon: mais, à nu- ancer car on trouve russi: L1 L7b ² GS ³ :% 0:41,4 A:35,2 B:17,4

1 Hors du cadre de notre étude;seuls nous concernent les Albanais établis dans les pays nordiques. 2 M.R. Sauter,o.c.,pp.228-9:il paraît "préférable de classer l'ensemble des Albanais dans la race dinarique..." 3 Ibid.,citant les travaux de Pennacchietti (1942). 4 U.S. Bureau of Census,o.c.,données ne concernant que les Albanais nés à l'étranger. 5 J.A.Fishman,o.c. 6 Sverige *Folkmängd*,o.c. p. 30,83. α :1ère génération seule; β :1ère+2ème générations. 6 *Ancestry*...o.c.,p. 33-34.

N° Code	NATIONALITES OU ETHNIES leurs différentes appellations	SITUATION ECOLOGIQUE et LOCALISATION GEOGRAPHIQUE	CIVILISATION Economie, Culture, Organisation sociale	RELIGIONS	NOMBRE DE LOCUTEURS (en milliers)	RACES
XII	PEUPLES DE LANGUES EUSKARO-CAUCASIENNES ¹					
<p>La parenté entre les langues caucasiennes et le basque est loin d'être universellement admise. Pour Georges Dumézil qui se fondait sur des considérations de structure et de vocabulaire, leur appartenance à une même famille ne semblait pourtant pas douteuse².</p> <p>Au demeurant, rien ne nous empêche de rêver à l'existence dans un lointain passé, d'une immense aire culturelle étendue des rives de la Méditerranée à celles de la Caspienne et dont la langue commune eut été l'aïeule du basque et du géorgien... Grignoté par les Ibères, morcelé par les migrations des Celtes, puis par les invasions qui se succédèrent, ce vaste ensemble n'aurait survécu, dans une mosaïque d'isolats³, que sur ses marches orientales et occidentales. Or, curieusement, les massifs montagneux du Caucase et des Pyrénées qui servirent de refuges, font à bien des égards figure eux aussi, de cousins éloignés⁴!</p> <p>Nous subdiviserons les peuples euskaro-caucasiens en 2 groupes:</p> <p>A. Groupe Caucasiens. B. Groupe Basque.</p>						
A.	GROUPE CAUCASIEN					
481	<u>GEORGIENS</u> GEORGIANS ГРУЗИНЫ	Géorgie: ⁵ R.S.S. de Géorgie (96%) et R.S.S. Russie.	Etats-Unis: ⁸ Population revendiquant le géorgien comme langue-maternelle: 1970=0,757 -dont: α+ 0,421 β+ 0,157.	0.	U.R.S.S. 1.821.200 (1926) ⁶ 3.570.500 (1979) ⁶ 3.981.000 (1989) ⁷	L5
<i>Les Géorgiens sont confondus avec les autres peuples de la R.S.F.R. dans les statistiques américaines consultées.⁹</i>						

1 Terme proposé par Karl Bouda à côté de *Baskisch-Kaukasisch*. 2 G. Dumézil écrit notamment: "Entre le caucasien du Nord... et le basque, dans toutes les parties de la grammaire, des analogies de structure et de remarquables coïncidences de détails ont été signalées: on entrevoit un 'système' commun..." in LLDM, op.c., I, p. 228
 3 Au Caucase essentiellement. 4 Bien que deux fois plus long, deux fois plus large, le Caucase fait figure de grande barrière massive, d'accès laborieux, de passage plus difficile encore, de refuge à la rigueur pour les populations traquées... dit P. Georges, in L'U.R.S.S. o.c., p. 91, qui ajoute: "Si oubliant l'échelle des dimensions, on s'autorise à tenter une comparaison avec montagnes européennes, ce-

N°-Code	NATIONALITES OU ETHNIES leurs différentes appellations	SITUATION ECOLOGIQUE et LOCALISATION GEOGRAPHIQUE	CIVILISATION Economie, Culture, Organisation sociale	RELIGIONS	NOMBRE DE LOCUTEURS (en milliers)	- RACES -
B. 482	<p style="text-align: center; border: 1px solid black; padding: 5px;">GROUPE BASQUE</p> <p><u>BASQUES</u></p>	<p>Pays basque:¹ Divisé politique- ment entre France et Espagne en: -Euzkadi nord et -Euzkadi sud.⁵</p> <p>∇ Pays nordiques</p> <p>Etats-Unis:⁶</p> <p>.Basques:⁸ 1980 = 10.731 dont: .Nord-Est 627 .Centre Nord 286 .Sud 644 .Ouest 9.174</p> <p>.Basques du Nord: 1980 = 6.830 dont: .Nord-Est 209 .Centre N. 2.390 .Sud 500 .Ouest 3.731</p> <p>.Basques du Sud: 1980 = 5.652 dont: .Nord-Est 499 .Centre N. 193 .Sud 475 .Ouest 4.</p>		R. :	<p>U.S.A.⁷: Mother tongue: 8,108 (1970)</p>	<p>L7 L7b² GS:7 Nord:³ 0:55,1 A:40,6 B: 3,3 Sud:⁴ 0:51,2 A:40,5 B: 5,9</p>
<p>→ Notes bibliographiques (fin du N°481)</p> <p><i>n'est guère aux Alpes que l'on pense immédiatement, mais beaucoup plus aux Pyrénées et pourtant, le Caucase est de formation beaucoup plus récente que les Alpes, tandis que les Pyrénées font figure de doyennes dans la série des montagnes 'alpines'.</i> 5 Hors du cadre de notre étude, seuls nous intéressent les ressortissants établis en pays pordique Mais, là il faut bien reconnaître la rareté des Géorgiens, dans les statistiques du moins, cf. encadré. 6 B.N.Kozlov, o.c. "НАЦИОНАЛЬНОСТИ СССР", p.285. 7 СССР В ЦИФРАХ в 1989, o.c., p.38. 8 19th U.S. Census, Table 1: U.S. population claiming non-English mother-tongue; α=1ère génération, β=2ème génération. 9 Persons Who Reported a Single Ancestry Group..., op.c. table 3a, note 3 p.50: (Russian) includes persons who reported a "Russian", "Great Russian", "Georgian"* and other related European or Asian groups. * souligné par nous.</p>						

1 Hors du cadre de notre étude, seuls nous concernent les Basques établis dans les Pays nordiques. 2 M.R. Sauter, o.c., p.254: "Le fond du peuple basque est de race méditerranéenne (Méditerranéens et Atlanto-Méditerranéens)". 3 Population de 899 sujets, ibidem, p.255. 4 D'après L. de Hoyos Sainz, ibid. 5 Les appellations de Pays basque français, -espagnols, devraient être abandonnées... tout comme celles de Lapons suédois, norvégiens etc. 6 Ancestry, o.c., pp. 33-34. 7 J.A. Fishman, o.c.: ce chiffre représentant la totalité des sujets (1ère & 2ème générations confondues) reconnaissant le basque comme leur langue maternelle.

N° Code	NATIONALITES OU ETHNIES leurs différentes appellations	SITUATION ECOLOGIQUE et LOCALISATION GEOGRAPHIQUE	CIVILISATION Economie, Culture, Organisation sociale	RELIGIONS	NOMBRE DE LOCUTEURS (en milliers)	- RACES -
XIII	PEUPLES DE LANGUES DRAVIDIENNES					
<p>Les Dravidiens représentent les véritables aborigènes de l'Inde. Progressivement refoulés vers le sud au cours de l'Histoire, leur acculturation paraissait inéluctable jusqu'à ce que s'organisent des mouvements de résistance à l'aryanisation. Ce réveil à la fois culturel et politique, marqué par des affrontements violents avec les populations indiennes et singhalaises, témoigne chez les Tamouls notamment, d'une prise conscience de l'ethnicité en tant que sentiment d'identité du groupe, et de leur vitalité.</p> <p>Même si les peuples dravidiens demeurent minoritaires dans cet océan démographique, leur importance est considérable puisqu'on estime qu'ils constituent le quart de la population du souscontinent indien.</p> <p>Dans une société cloisonnée à l'infini par un système de castes aboli <i>de jure</i> mais toujours présent <i>de facto</i>, des différences linguistiques, ethniques et surtout raciales - leur caractère somatique le plus manifeste étant une peau très sombre - aussi pregnantes, n'ont pas compté pour peu dans le maintien de l'identité dravidienne.</p>						
483	<u>DRAVIDIENS</u> Terme générique regroupant toutes les ethnies de langue et de culture dravidiennes et de race mélanéo-indienne. Apparaît ainsi dans les statistiques de certains pays...	<u>Inde méridionale</u> ¹ <u>Sri-Lanka: Nord & Est de l'île</u> ¹ <u>Iran: Beloutchistan</u> ¹ <u>Malaisie</u> ¹ <u>Iles: Fidji; de la Réunion, Maurice</u> <u>V Pays nordiques</u> <u>Canada:</u> <u>Etats-Unis:</u>		H.:	150.000,0 180.000,0 estimat. <u>U.S.A.:</u> 8,983 (1970) ³ <u>Canada:</u> 4,130 (1986) ⁴	M5

1 Hors du cadre de notre étude; seuls nous concernent les Dravidiens établis en pays nordiques. 2 En 1947 est fondé le DMK (*Drāviḍa Munnetra Kaḥagam*), un mouvement nationaliste prônant: - l'expulsion du Tamilnādu des peuples non-dravidiens; - la création d'un Etat indépendant, le Drāvidanādu, de langue, de culture & de peuplement dravidiens, cf. L. Frédéric, o.c., p.355. 3 Sujets déclarant une langue dravidienne comme langue maternelle (1ère et 2ème générations confondues... 4 Canada, Census, o.c., cet échantillon (20%) est détaillé page suivante, n'étant jamais que la somme des 3 ethnies: Tamil, Malayalam et Telougou.

N° Code	NATIONALITES OU ETHNIES leurs différentes appellations	SITUATION ÉCOLOGIQUE et LOCALISATION GÉOGRAPHIQUE	CIVILISATION Economie, Culture, Organisation sociale	RELIGIONS	NOMBRE DE LOCUTEURS (en milliers)	- RACES -
484	<u>TAMILS</u> TAMOULS	Inde: <u>Tamilnâdu</u> , à la pointe de la péninsule indienne; mais aussi au Kerala, Karnâta, & Andhra Pradesh. Ceylan: au Nord, à l'Est & au centre de l'île. Indochine; ¹ Afrique du sud; ¹ Malaisie: le tamil - 3ème langue officielle de l'Etat. Fidji, la Réunion, Maurice, Trinité. ¹ VPays nordiques Scandinavie: cf. ⁵ Singhalais, supra. Canada, répartis ainsi: ³ <ul style="list-style-type: none"> . Ontario 1.745 . Québec 1.055 . Alberta 140 . Colombie 110 . Manitoba 55 . N. Brunswick 10 	T.: Agriculture riz, millet; thé, café; coton, canne à sucre... Elevage: Buffles, zébus. Ceylan: le problème TAMOUL. ⁴ Les Tamils représentent 12% de la population de Sri-Lanka. Ils en constituent le prolétariat rural. Leur place aux postes de décision est hors de proportion avec leur importance numérique. De plus, ils sont hindouistes dans un pays bouddhiste.	H.:	Tamil: =60.000, (1980) estimat.	M5
485	<u>MALAYALAMS</u>	Inde: Kerala et Îles Laquedives. VPays nordiques Scandinavie; ⁵ USA ⁶ Canada, répartis ainsi: ³ <ul style="list-style-type: none"> . Ontario 450 . Alberta 170 . Québec 60 	T.: Agriculture	H.:	Canada ² : 4,890 (1986)	M5
					Canada ² : 2,210 (1986)	

1 Hors du cadre de notre étude; seuls nous concernent les Dravidiens établis en pays nordiques. 2 Census, o.c., # 93-102. 3 Ibidem: # 93-103, pp. 1-11/1-12. Il s'agit de données-échantillon (20%) d'un intérêt relatif mais qui permettent d'illustrer la répartition. 4 Voir, L. Frédéric, *Dictionnaire de la Civilisation indienne*, o.c., pp. 1049-1053. 5 Il faut tenir compte des statistiques danoises, suédoises et norvégiennes qui mentionnent les ressortissants du Sri Lanka sans en préciser l'ethnie (singhalaise ou dravidiennne). 6 Cf supra, page précédente, la rubrique DRAVIDIENS.

N° Code	NATIONALITES OU ETHNIES leurs différentes appellations	SITUATION ECOLOGIQUE et LOCALISATION GEOGRAPHIQUE	CIVILISATION Economie, Culture, Organisation sociale	RELIGIONS	NOMBRE DE LOCUTEURS (en milliers)	RACES
486	TELOGUS TELOUGOUS	Inde:Andhra Pradesh (Telingana) ¹ VPays nordiques: Scandinavie ² : Etats-Unis ³ : Canada, ⁵ répartis ainsi : . Ontario 140 . Alberta 50 . Québec 25 . N.Ecosse 25 . Manitoba 15 . Terre-Neuve 15 . Colombie 10	T.:Agriculture	T.:H.	≈40.000,0 (1980) ⁶ Canada ⁴ : 0,665 (1986)	M5
487	KANNARAS ⁷	Inde:Dekkan central, à savoir Andhra Pradesh et Karnāṭaka. ¹	T.:Agriculture	T.:H.	≈20.000,0 (1980)	M5

1 Hors du cadre de notre étude;seuls nous concernent les Dravidiens établis en pays nordiques. 2 Confondus avec les Singhalais dans les statistiques danoises suédoises et norvégiennes qui ne concidèrent que la nationalité d'origine (Sri Lanka,ici) des immigrants,cf. supra à la rubrique SINGHALAIS. 3 Les Dravidiens apparaissent dans les statistiques américaines consultées dans la rubrique linguistique et sous terme générique de DRAVIDIAN. 4 Censu 1986,o.c.,# 93-102 . 5 Ibidem,# 93-102,p. 1-11/1-12. Ce sont là des données-échantillon(20%)d'un in-êrêt tout relatif. 6 L. Frédéric,o.c.,pp. 1060-1061. 7 C'est la 4ème grande langue et ethnie dravidiennes,qui n'apparaît pas dans les statistiques cf.n.2 et 3

Ces langues présentent entre elles un certain nombre d'affinités, monosyllabisme et système tonal étant les plus manifestes. Sur le plan philologique, si la parenté du tibétain et du birman est admise, il en va tout autrement du thai et du chinois.

Il convient donc de considérer cet ensemble comme un fourre-tout ethnolinguistique, regroupant des peuples xanthodermes dans une aire géographique immense mais bien limitée et qui répond globalement au domaine continental de l'Asie extrême-orientale.

On y distingue deux groupes:

- A. Groupe Sino-Thai: à l'est.
- B. Groupe Tibéto-Birman: à l'ouest.

A.

GROUPE SINO-THAI

Il s'épanouit en deux rameaux:

- a. Rameau Chinois ou septentrional.
- b. Rameau Thaï ou méridional.

a.

RAMEAU CHINOIS

La Chine possède un grand nombre de dialectes que l'on a répartis en dix groupes à l'intérieur desquels, l'intercompréhension n'est pas, toujours possible! La nécessité d'une langue véhiculaire, commune à l'ensemble de la population s'est imposée de tous temps. Historiquement, le mandarin 官話 *guanhua*, langue des fonctionnaires et des lettrés, rempli ce rôle auprès des élites, pouvant même, par la grâce de l'idéographie -écriture symbolique, transcrire les parlers régionaux (qui, pour la plupart toutefois, restèrent essentiellement oraux) et être lu et compris par tous!

A partir du mandarin (et d'un pékinois épuré de ses régionalismes) s'est élaborée une langue dite *nationale* 國語 *guoyü*, -blanche 白話 *baihua* ou -commune 普通話 *putonghua*, officielle à Taiwan comme sur le continent.

Le bref aperçu dialectal que nous présentons n'a d'autre prétention que de mentionner les langues les plus représentatives de la diaspora que constituent les 海外華僑 *Haiwai huashiao*, ces Chinois d'outre-mer que l'on voit se profiler de plus en plus nombreux à l'horizon nordique.

Que dire de l'arrivée des Han 漢人 dans l'univers boréal? Sans vouloir préjuger de l'avenir et en se fondant sur les enseignements du passé, on peut pressentir que le savoir faire, la douceur, la finesse, la diligence de ce peuple à tous égards admirable, ne seront pas sans influence sur la manière de vivre et la culture des pays d'accueil.

N° Code	NATIONALITES OU ETHNIQUES leurs différentes appellations	SITUATION ECOLOGIQUE et LOCALISATION GEOGRAPHIQUE	CIVILISATION Economie, Culture, Organisation sociale	RELIGIONS	NOMBRE DE LOCUTEURS (en milliers)	RACES
488	<u>CHINOIS</u> ²	Chine ¹ Asie du sud-est ¹ Océanie ¹ Afrique ¹ V Pays nordiques: .Canada, répartis ainsi: ³ .Ontario 101.865 .Colombie 69.840 .Alberta 32.000 .Québec 15.330 .Manitoba 5.695 .Saskatch. 4.105 .N.Ecosse 725 .N.Brunswick 425 .Terre-Neuve 205 .Nord-Ouest 130 .Ile Pr.Ed. 80 .Yukon 75 .Etats-Unis, répartis ainsi: ⁶ .Nord-F: 202.630 .Centre-N. 70.854 .Sud 87.683 .Ouest 396.610 dont: Alaska. 449 Californie 306.951 .Norvège: .1960 480 .1970 453 .1980 584 .1987 892 .1988 989 .Suède: .1950 397 .1960 520 .1970 644 .1975 815 .1980 1.424 .1985 2.393 .1988 α 2.957 β 3.480	T.: Agriculture 2 domaines: millet au nord riz au sud du Fleuve bleu. Bien que traditionnellement, les Chinois furent des paysans ceux qui constituèrent la diaspora, les provenaient de régions pauvres telles que le district de Taishan dans la province de Canton Là, on parlait un dialecte yue le seyap et les hommes avaient coutume de s'expatrier et d'exercer des professions liées au commerce: colporteurs, marchands, intermédiaires etc... Comme le sol de cette région était trop ingrat pour nourrir de grandes familles, force était d'aller chercher sapitance ailleurs	T.: T. B. Mayahana A. C. I. J? P. R.	1.072.000 (1987) dont Hans = 93% Canada ⁴ : 266,560 (1986) U.S.A.: ⁵ 757,777 (1980) ancestry 345,631 (1970) Mother tongue ⁶ Norvège ⁷ 0,989 (1988) Suède ⁸ : 3,480 (1988)	X3 X4

1 Hors du cadre de notre étude; seuls les Chinois vivant en pays nordiques nous intéressent ici. 2 Désignent selon le cas les ressortissants de Chine populaire ou tous les Hans! 3 Censur 1986, o.c., 92-103. Données-échantillon 20%. 4 Ib. N°93-102. 5 Ancestry, o.c., p.39-40 6 J.A. Fishman, o.c. 7 Norges officielle Statistikk, Befolkningsstatistikk 1988, op.cit. p.107; ici, aucune distinction entre Chinois de Taiwan et du continent, données globales. 8 Sveriges Officielle Statistik, Folkmängd 1988, op.cit., ici: Chinois de République populaire; cf. infra pour Taiwan, Hongkong et Singapour. (α=1ère génération, β=1ère+2ème générations).

N° Code	NATIONALITES OU ETHNIES leurs différentes appellations	SITUATION ECOLOGIQUE et LOCALISATION GEOGRAPHIQUE	CIVILISATION Economie, Culture, Organisation sociale	RELIGIONS	NOMBRE DE LOCUTEURS (en milliers)	RACES
489	<p><u>TAIWANAIS</u></p> <p>Comprenant des : .HOKLOS originaires du Fujian et des enclaves Min du Guizhou. Ils représentent la majorité ethnolinguistique de Taiwan. .HAKKAS .CANTONAIS</p> <p>Ainsi que des représentants de toutes les provinces chinoises et des minorités NON-HANS...</p>	<p>Taiwan¹. Ile située en face de la province du Fujian ce qui explique le peuplement et la langue majoritaires.</p> <p>V PAYS NORDIQUES</p> <p>.Etats-Unis⁸ ainsi répartis: .Nord-Est 3.340 .Centre N. 3.319 .Sud 3.015 .Ouest 5.658</p> <p>dont: Alaska: 16 .Suède¹⁰: .1975 45 .1980 198 .1985 357 .1988 { α = 432 β = 535</p>	<p>T.: Agriculture Riz, sorgho,</p> <p>M.: Commerce, Banque, Recherches Industrie</p>	<p>T.: B.³ T.⁴ Religion populai- re avec: A.+ C.⁵ I.⁶ R.⁷ P.⁷</p>	<p>=20.000, -langue taiwanaise assimilée au Minnanhua</p> <p>cf. supra Dialect. chinois. (encadré) Mais les Taiswanais nés après 1949 ont appris le guoyü à l'école². U.S.A.⁸: 15,332 (1980) Suède: ⁹ 0,535 (1988)</p>	<p>X4 X3</p>
490	<p><u>HONGKONGAIS</u></p> <p>CANTONAIS surtout, mais aussi des: HAKKAS HOKLOS etc. cf. supra.</p>	<p>Hongkong et Nouveaux territoires comptant de nombreux immigrants illégaux de Chine populaire¹.</p> <p>V PAYS NORDIQUES</p> <p>.Canada: le Nationality bill interdit le territoire anglais aux Chinois de Hongkong: beaucoup s'établissent au Canada</p>	<p>T.: Agriculture riz, etc...</p> <p>M.: Commerce, Banque, etc</p> <p>Norvège: ¹² Immigration de faible importance mais en progression: .1970 0,072 .1980 0,281 .1987 0,546 .1988 0,582</p>	<p>T.: D°</p>	<p>Hongkong on parle cantonais 5.736,00 (1988) dont 99% chinois. U.S.A.¹¹ Immigration en 1985 = 10,795 Suède: ¹³ 0,168 (1988) Norvège: 0,582 (1988)</p>	<p>X4 X3</p>

1 Hors du cadre de notre étude, ...seuls nous concernent les Chinois vivant dans les pays nordiques. 2 Auparavant Taiwan était occupée par les Japonais. 3 Mahayana. 4 Taoïsme très actif à Formose. 5 Minorité musulmane chinoise originaire du continent. 6 Prosélytisme actif dans toute l'île. 7 idem que 6: à l'origine, anciennes missions du continent réfugiées à Formose depuis 1949. 8 Ancestry, o.c., pp.39-40. 9 Sverige, Folkmängd, o.c. 10 α=1ère génération; β=1ère+2ème générations. 11 Donné à titre indicatif., cf. encadré: Sino-américains infra. 12 Norvège, Befolkningsstatistikk 1988, o.c., p.107, Tabel 6.8.

N° Code	NATIONALITES OU ETHNIES leurs différentes appellations	SITUATION ECOLOGIQUE et LOCALISATION GEOGRAPHIQUE	CIVILISATION Economie, Culture, Organisation sociale	RELIGIONS	NOMBRE DE LOCUTEURS (en milliers)	RACES
491	<u>SINO-AMERICAINS</u> CHINESE AMERICANS	U.S.A. et CANADA Pour leur localisation exacte, cf. supra et infra. Nous regroupons sous ce terme les données relatives à tous les Hans des Etats-Unis & du Canada...	Cf. encadré Les vagues successives d'immigrants vont passer par des phases semblables avant de se voir reconnues une place dans la société américaine. Même avec des conditions plus favorables, il reste que les arrivants doivent lutter durement pour se faire accepter. Le rêve risque de se muer en cauchemard... ⁶	T.:B. T. R. P. I.	Non pas locuteurs mais se réclamant d'une: ethnicité chinoise évaluat. quasi impossible! ≈1.000,0 à 1.500,0	X3 X4 métis
492	<u>SINGAPOURIENS</u> <i>Sous ce nom, il faut reconnaître que sont regroupés des Chinois originaires de différentes provinces : Canton, Fujian etc...</i>	Singapour ¹ : Etat souverain depuis 1963; n'adhère même plus à la Fédération malaise, à partir de 1965. Les Chinois sont en majorité & le mandarin est une des langues officielles ² . <u>∇ PAYS NORDIQUES</u> <u>Suède:</u> ⁴ .1970 59 .1975 39 .1980 100 .1985 158 .1988 { α 198 β 277	T.: Commerce, affaires, agriculture On note la coexistence d'ethnies différentes: Chinois, Tamouls, Malais, Sikhs etc. ³	T.:B. T. I. H. R. P.	2.647,1 dont Hans 1.800,00 soit 76% - Malais ≈400,000 soit 15% - Indiens ≈172,000 soit 6,5%	X3 X4 métis X7 M5
					Suède: ⁵ 0,277 (1988)	

1 Hors du cadre de notre étude. Seuls nous concernent les Hans vivant dans les pays nordiques. 2 Alors que les Chinois sont originaires des aires Min ou Yué. 3 Ce qui va créer une ambiguïté dans les statistiques, comme ce fut le cas pour les Sri-lankais, cf. supra, on aura une certaine probabilité d'avoir affaire à la communauté dominante, ici les Chinois, sans pour autant en avoir la certitude... 4 Sverige Offisielle Statistik, op.cit., p.31,85. α=1ère génération, β=1ère + 2ème générations. 5 Ibid. Ici, c'est la nationalité qui intervient sans notion d'ethnicité. 6 La désillusion pouvant être facteur de désordre ultérieurement...

N° Code	NATIONALITES OU ETHNIES leurs différentes appellations	SITUATION ECOLOGIQUE et LOCALISATION GEOGRAPHIQUE	CIVILISATION Economie, Culture, Organisation sociale	RELIGIONS	NOMBRE DE LOCUTEURS (en milliers)	RACES
b.	RAMEAU THAI					
493	<u>THAÏS</u>	<u>Thaïlande:</u> ¹ <u>VPAYS NORDIQUES</u> .Canada ² , répartis ainsi: .Ontario 2.595 .Québec 2.190 .Manitoba 760 .Colombie 740 .Alberta 440 .Saskatchewan. 245 .N.Ecosse 5 .Nord-Ouest 5 .Etats-Unis: .Nord-Est 7.627 .N.Centre 7.901 .Sud 14.669 .Ouest 20.327 dont Alaska 162 .Norvège: .1970 62 .1980 241 .1987 689 .1988 803 .Suède: ⁸ .1950 13 .1960 20 .1970 105 .1975 514 .1980 2.055 .1985 3.150 .1988 { α 3.938 β 4.956	T.:Agriculture Riz,maïs,canne à sucre,manioc patate douce, sorgho,banane, ananas;hévéa; coprah,jute. Sylviculture Teck, Elevage: Buffles,porc, volaille,etc. Pêche <i>A titre d'exem- ple voici les emplois tenus par les Thaïs admis aux USA en 1975⁸ sur un total de:</i> 4.217 Thaïs: 3.188 Epouses & enfants 572 Technici- ens & as. 124 Employés services 90 P.D.G.Ad- ministrat. 89 Clergé. 59 Artisans 46 Ouvriers 26 Domestiq. 12 Manoeuvr. 6 Commerce 4 Transpor. 1 ouvrier agricole	T.:B. Mahayana 94% I.: 4% R.+P. 1,5%	54.400,0 (1988) Canada ³ : 7,180 (1986) U.S.A. ⁴ : 52,324 (1980) Ancestry 17.577 (1985) Immigra- tion lé- gale. 14.416 (1970) Mother tongue ⁵ Norvège ⁶ 0,803 (1988) Suède ⁷ : 4,956 (1988)	X4

1 Hors du cadre de notre étude, seuls nous concernent les Thaïs vivant dans les Pays nordiques. 2 Censu 1986, o.c., #93-103. 3 Ibid. #93-102. 4 Ancestry, o.cit. pp.39-40. 5 J.A. Fishman, o.c. 6 Norges Offisielle Statistikk, o.c., Befolkningsstatistikk 1988, p.107, Tabel 8.6. 7 Sveriges Officiella Statistik 1988, Folkmängd o.c., p.85. 8 Ibid., p. 32,85; α =1ère génération, β =1ère + 2ème générations. 9 Cf.: 1975 Annual Report: Immigration and Naturalization Service (Washington, D.C.) Tab. 8, p.44. On est frappé par le nombre important de Femmes (et d'enfants) sans profession: épouses de Thaïs venant rejoindre leurs conjoints? - d'Américains ou...?

N° Code	NATIONALITES OU ETHNIES leurs différentes appellations	SITUATION ECOLOGIQUE et LOCALISATION GEOGRAPHIQUE	CIVILISATION Economie, Culture, Organisation sociale	RELIGIONS	NOMBRE DE LOCUTEURS (en milliers)	RACES																																														
494	<p><u>VIETNAMIENS</u></p> <p>INDOCHINOIS</p> <p><i>L'ethnonyme VIETNAMIEN est très large, bien que moins vague que celui d'Indochinois! Il convient de distinguer au sein de l'aire vietnamienne 3 ethnies et les 3 dialectes qui leur correspondent:</i></p> <p>.ANNAMITE, .COCHINCHINOIS, .TONKINOIS.</p> <p><i>Malheureusement ils n'apparaissent dans aucun des documents consultés, les statistiques ne mentionnant que l'ethnonyme VIETNAMIEN...</i></p>	<p>Vietnam¹</p> <p><i>Outre les 3 dialectes et ethnies mentionnés, plusieurs peuples aux cultures, langues très différentes vivent au Vietnam et se trouvent à tort inclus dans notre classification sous cette ethnonymie⁴</i></p> <p>V PAYS NORDIQUES</p> <p>.Canada, répartis ainsi:⁷</p> <table border="0"> <tr><td>.Ontario</td><td>13.345</td></tr> <tr><td>.Québec</td><td>12.275</td></tr> <tr><td>.Alberta</td><td>7.265</td></tr> <tr><td>.Colombie</td><td>4.300</td></tr> <tr><td>.Manitoba</td><td>1.615</td></tr> <tr><td>.Saskatch.</td><td>940</td></tr> <tr><td>.N.Ecosse</td><td>315</td></tr> <tr><td>.Nord-Ouest</td><td>120</td></tr> <tr><td>.N.Brunswick</td><td>110</td></tr> <tr><td>.Terre-Neuve</td><td>40</td></tr> <tr><td>.Ile Pr.Ed.</td><td>20</td></tr> <tr><td>.Yukon</td><td>5</td></tr> </table>	.Ontario	13.345	.Québec	12.275	.Alberta	7.265	.Colombie	4.300	.Manitoba	1.615	.Saskatch.	940	.N.Ecosse	315	.Nord-Ouest	120	.N.Brunswick	110	.Terre-Neuve	40	.Ile Pr.Ed.	20	.Yukon	5	<p>T.:Agriculture riz,manioc,cane à sucre,pate douce;thé</p> <p>VEtats-Unis:⁹</p> <p>.1980:Ascendance(Ancestry).</p> <p>-Total=201,334 répartis entre:</p> <p>Ouest: 87,875</p> <p>Sud: 67,451</p> <p>N.Cent.:27,872</p> <p>N.Est: 18,136</p> <p>Alaska: 0,276</p> <p>Norvège: *</p> <table border="0"> <tr><td>.1970</td><td>94</td></tr> <tr><td>.1980</td><td>2.073</td></tr> <tr><td>.1987</td><td>5.365</td></tr> <tr><td>.1988</td><td>5.781</td></tr> </table> <p>Par nationalité</p> <p>Suède:*</p> <table border="0"> <tr><td>.1960</td><td>1</td></tr> <tr><td>.1970</td><td>195</td></tr> <tr><td>.1975</td><td>102</td></tr> <tr><td>.1980</td><td>1.239</td></tr> <tr><td>.1985</td><td>3.785</td></tr> <tr><td>.1988,^a</td><td>4.846</td></tr> <tr><td>^b</td><td>5.798</td></tr> </table>	.1970	94	.1980	2.073	.1987	5.365	.1988	5.781	.1960	1	.1970	195	.1975	102	.1980	1.239	.1985	3.785	.1988, ^a	4.846	^b	5.798	<p>T.:B.²</p> <p>Hinayâna</p> <p>Culte des ancêtres.</p> <p>Caodao.</p> <p>R.</p> <p>P.</p>	<p>52.700,0 (1979)</p> <p>63.000,0 (1988) <i>estimat.</i></p> <p>Canada⁶: 41,560 (1986)</p> <p>Danemark⁸</p> <p>Immigration:</p> <p>1,286 (1980)</p> <p>3,694 (1987)</p> <p>U.S.A.⁹: Ancestry 201,334 (1980)</p> <p>Immigration: 211,914 (de 1981 à 1985)</p> <p>20,367 (1985)</p> <p>Norvège¹⁰ 5,781 (1988)</p> <p>Suède¹¹ 5,798 (1988)</p>	<p>X4⁵</p> <p>+</p> <p>X7</p>
.Ontario	13.345																																																			
.Québec	12.275																																																			
.Alberta	7.265																																																			
.Colombie	4.300																																																			
.Manitoba	1.615																																																			
.Saskatch.	940																																																			
.N.Ecosse	315																																																			
.Nord-Ouest	120																																																			
.N.Brunswick	110																																																			
.Terre-Neuve	40																																																			
.Ile Pr.Ed.	20																																																			
.Yukon	5																																																			
.1970	94																																																			
.1980	2.073																																																			
.1987	5.365																																																			
.1988	5.781																																																			
.1960	1																																																			
.1970	195																																																			
.1975	102																																																			
.1980	1.239																																																			
.1985	3.785																																																			
.1988, ^a	4.846																																																			
^b	5.798																																																			
495	<u>ANNAMITES</u>	Annam ¹ (Trung Bô)	<p><i>Les Annamites, Les Cochinchinois comme Les Tonkinois ne sont jamais nommément cités dans les documents démographiques que nous avons consultés. Cette absence ne signifie rien puisque ces ethnies sont incluses dans le vaste ensemble vietnamien, largement représenté dans les pays nordiques.</i></p>																																																	
496	<u>COCHINCHINOIS</u>	Cochinchine ¹ (Nam Bô)																																																		
497	<u>TONKINOIS</u> ³	Tonkin ¹ (Bac Bô)																																																		

1 Hors du cadre de notre étude, seuls nous concernent les Vietnamiens réfugiés en pays nordiques. 2 Petit Véhicule. 3 Mentionné à titre indicatif; nous ne disposons pas de données. 4 Comme les Moïs, Tay, Muongs, Nungs, Khmers, Sodang etc... 5 Valable pour les éléments proprement annamites encore que les métissages ne soient pas rares. En fait, il existe une grande complexité anthropologique parmi toutes ces ethnies. 6 Census, o.c. #93-102. 7 Ibid. #93-103. 8 Danmark Statistisk Årbok 1988. 9 Ancestry, o.c., pp.39-40. 10 Norges, o.c., Befolkningsstat. 11 Sveriges officiella Statistik, o.c.; α =1ère génération, β =1ère+2ème générati.

N° Code	NATIONALITES OU ETHNIES leurs différentes appellations	SITUATION ÉCOLOGIQUE et LOCALISATION GÉOGRAPHIQUE	CIVILISATION Economie, Culture, Organisation sociale	RELIGIONS	NOMBRE DE LOCUTEURS (en milliers)	- RACES -
498	<p><u>LAOTIENS</u></p> <p>LAOS</p>	<p>Laos¹</p> <p>V PAYS NORDIQUES <i>Les Laos ne sont pas mentionnés en Fenno-Scandie, ni dans les statistiques du Canada. Aux Etats-Unis, par contre, leur présence est signalée et bien analysée.</i></p> <p>.Etats-Unis²: Répartis ainsi= .Nord-Est 5.643 .N.Centre 15.991 .Sud 8.492 .Ouest 23.194</p>	<p>T.:Agriculture Riz,manioc,patate douce,maïs Thé,café..</p>	<p>T.:B. Hînayâna à 90% R. A. C.</p>	<p>3.780,0 (1987) <i>Estimat.</i> <i>Laos 67%</i> Nombreux Vietnam. Tibeto- Birmans etc..</p> <p><u>U.S.A.³ :</u> <u>Ancestry</u> 53,320 (1980)</p>	<p>X4? Thibétides³</p>

1 Hors du cadre de notre étude;seuls comptent les Laotiens ayant émigré dans les régions nordiques. 2 Cf. Ancestry, o.c.,p.39. Ibidem. 3 Selon R. Riquet, in *L'Homme, son évolution, sa diversité*, p.517-8, o.c. Les Lolos propagés dans le Haut-Laos, présenteraient ce type.

N° Code	NATIONALITES OU ETHNIES leurs différentes appellations	SITUATION ECOLOGIQUE et LOCALISATION GEOGRAPHIQUE	CIVILISATION Economie, Culture, Organisation sociale	RELIGIONS	NOMBRE DE LOCUTEURS (en milliers)	- RACES -
B. GROUPE TIBETO-BIRMAN						
499	<u>TIBETAINS</u>	Tibet ¹ : Ecologiquement, le Tibet peut être considéré comme appartenant au domaine nordique: la faible latitude étant compensée par la très haute altitude, cf. Introduction.	T.: Agriculture Orge (blé: peu) Elevage: Yaks, Chèvres.	T.: B. Lamaïsme	1.990,0 (1986) U.S.A. ³ : 0,352 (1970) Mother tongue	X3 ² X4 ² Thibetides.
500	<u>BIRMANS</u>	Birmanie ⁴ : V PAYS NORDIQUES Etats-Unis: dans les statistiques que nous avons étudiées, il n'est fait mention que de la langue birmane.	T.: Agriculture Riz, maïs, sésame, blé, millet, canne à sucre, coton, tabac. Opium. Elevage: Boeuf, buffles, porcs, volaille	T.: B. Hirayâna soit: 85% R.) 10% P. I 4% J. Nasusras	37.850,0 (1987) U.S.A. ³ : 1,581 (1970) Mother tongue	X4 Tonki- Birmides ⁵

1 Cf Introduction: notion de nord écologique; le Tibet sous cet aspect peut être considéré comme boréotrope. 2 Selon H. Vallois, o.c., *Les Races humaines*, pp. 75-76, on rencontre au Tibet les races Centro-mongole et sud mongole; R. Riquet, in *L'Homme son évolution, sa diversité*, pp. 517-8, o.c., considère qu'il existe une race Thibetide, en référence à Hadon ("Homo Thibeticus") et Biasutti ("Razza tibetana") 3 J.A. Fishman, op.cit. Ces chiffres représentent la somme des locuteurs, qui, en Amérique déclarent le tibétain ou le birman comme langue maternelle (1ère & 2ème génération). 4. R. Riquet, ibid., p. 516: les Tonki-birmides coïncident avec X4.

N° Code	NATIONALITES OU ETHNIES leurs différentes appellations	SITUATION ECOLOGIQUE et LOCALISATION GEOGRAPHIQUE	CIVILISATION Economie, Culture, Organisation sociale	RELIGIONS	NOMBRE DE LOCUTEURS (en milliers)	RACES
XV	PEUPLES DE LANGUES MON-KHMER					
<p>Les locuteurs de la famille Mon-Khmer appartiennent à des ethnies disséminées dans les plaines basses de la péninsule indochinoise. Les deux plus importantes, ayant développé une écriture et possédant une littérature sont:</p> <ul style="list-style-type: none"> - les Khmers ou Cambodgiens; - les Mons ou Talaings. <p>Il est probable que leurs ancêtres chassèrent les aborigènes de ces régions, des négritos, pour prendre leur place, avant d'être à leur tour, envahis, repoussés et isolés par les conquérants Thaïs, Karens et Birmans.</p> <p>Les philologues s'accordent à trouver des affinités entre les langues mon-khmer, Mounda et Austronésiennes, ce qui présente un intérêt considérable pour l'étude de ces peuples dans une perspective ethnogénétique.</p> <p>Parmi la vingtaine d'ethnies de langues mon-khmer nous n'en retiendrons qu'une: les Khmers, qui seuls apparaissent dans le champ de notre étude boréaliennne.</p>						
501	<u>KHMERS</u> CAMBODGIENS CAMBODIANS	<u>Cambodge</u> ¹ . V PAYS NORDIQUES .Canada, répartis ainsi: ⁵ .Québec 3.825 .Ontario 2.425 .Alberta 845 .Colombie 430 .Manitoba 305 .Saskatchewan 100 .Nord-ouest 5	T.: Agriculture Riz, manioc, patate douce, maïs, noix de coco; légumes. Élevage: Boeufs, buffles Pêche .Suède ⁷ : .1960 5 .1970 223 .1975 326 .1980 414 .1985 499 .1988 571	T.: B. Hîrayâna I. R. U.S.A. ⁸ Ancestry 1980: 10,052 répartis -Ouest: 8,417 -Sud: 3,243 -N.Cent.: 2,231	7.292,00 (1986) dont 93% de Khmers Estimat ³ Canada ⁴ : 7,885 (1986) U.S.A. ⁶ : Immigration 1981-85= 56,106	X7? Indo-nésides ² ?

1 Hors du cadre de notre étude: seuls nous intéressent les Cambodgiens vivant dans les pays nordiques. 2 Il est difficile de leur affecter une place précise, cf. R. Riquet, o.c., p.518. 3 Dont Chinois et différentes minorités, d'où: difficulté pour l'appréciation ethnique dans les statistiques mentionnant la nationalité. 4 Census, o.c., #93-102. 5 Ibid., #93-103. 6 Immigration and Naturalization Service, 1985 Statistical Yearbook of the Immigration and Naturalization Service, Table IMM1.2, 1986. 7 Sveriges officiella statistik, Stockholm 1989, *Folmängd*, 1 översiktstabeller p.31. 8 *Single Ancestry...*, op.cit., table 3a, p.39.

Les Langues austronésiennes sont parlées par deux-cents-millions de personnes environ, dans une immense aire géographique, englobant la plupart des archipels des océans Indien et Pacifique, et qui s'étend:

.latitudinalement- de Formose¹ et du sud de l'Indochine² à la Nouvelle-Zélande;

.longitudinalement- de Madagascar à l'île de Pâques.

Loin d'être homogène, ce vaste ensemble recouvre une réalité d'une grande diversité ethnique et linguistique.

Il se subdivise en deux grands groupes d'inégale importance:

A. Le Groupe Malayo-Polynésien.

B. Le Groupe Mélanéo-Micronésien³.

A.

GROUPE MALAYO-POLYNESIEN

On lui décrit deux rameaux:

a. Le Rameau Nousantarien ou Indonésien⁴.

b. Le Rameau Polynésien.

a.

RAMEAU NOUSANTERIEEN

Ce rameau, qui regroupe la majorité des locuteurs de la grande famille austronésienne, compte une multitude de langues et de dialectes, représentant autant de peuples différents. C'est ainsi qu'aux Philippines on ne dénombre pas moins de 80 à 150 langues, et qu'en Indonésie on arrive à des chiffres compris entre 400 et 418, selon les estimations!⁵ Autant dire tout de suite que les statistiques des pays nordiques ne donneront qu'une vision globale et singulièrement simplificatrice de la mosaïque ethnolinguistique que constituent les migrants de l'Archipel, en les réunissant sous la bannière d'une grande langue vernaculaire ou pis, d'une nationalité! Aussi, notre exposé se limitant, par nécessité, à ne mentionner que quelques ethnies, éprouverons-nous une fois de plus le pénible sentiment de mêler aux brâmes nordiques, un flou ethnologique...

1 Langues *gaoshan* des Aborigènes de Formose: Atayal, Tsou, Paiwan. 2 Langues Ham et Joraï. 3 Habituellement appelé Mélanésien; référence à la Micronésie introduite par nous, par souci de précision ethnographique. 4 Ancienne appellation- trop restrictive; on lui préfère la première formée sur l'indonésien *nusantara*, l'archipel. 5 Cité par D. Lombard, *Introduction à l'Indonésien*, op. cit., p. 13.

N° Code	NATIONALITES OU ETHNIQUES leurs différentes appellations	SITUATION ECOLOGIQUE et LOCALISATION GEOGRAPHIQUE	CIVILISATION Economie, Culture, Organisation sociale	RELIGIONS	NOMBRE DE LOCUTEURS (en milliers)	RACES
502	<u>INDONESIENS</u> INDONESIANS	Indonésie ¹ : <i>Sous l'ethnonyme d'Indonésien nous savons que sont regroupées quelques centaines de peuples aux parlers différents, cf. encadré supra.</i> V PAYS NORDIQUES .Canada ⁷ , répartis ainsi=(Langue) .Ontario 490 .Colombie 220 .Alberta 40 .Manitoba 15 .Saskatchewan 15 .Manitoba 10 .Etats-Unis, ainsi répartis: .Nord-Est 2.023 .N.-Central 1.530 .Sud 1.772 .Ouest 4.374 dont Alaska= 10 .Suède: .1960 122 .1970 210 .1975 320 .1980 693 .1985 1.210 .1988 { ^α 1.336 ^β 1.534	T.:Agriculture Riz,maïs,manioc Patate douce, arachide,coprah A titre indicatif, en 1975, sur 444 Indonésiens admis légalmt. aux Etats-Unis: -267 se déclarent sans emploi ou à charge = 60% -177 exerçaient une profession soit=40% dont: .Technique etc -73 soit =16% .Directeurs, : -27 soit = 5% .Prêtres etc. -26 soit = 5% .Employés serv. -12 soit > 2% .Artisans -9 soit 2% .Commerçants -9 soit 2% .Domestiques -6 soit > 1% .Transports -6 soit > 1% etc... ⁹	I.=87,0% Sunnites -soit= 156.10 ⁷ musulmans 1'Indonésie est le 1er pays musulman du monde! R.)=8,8% P. H. =2,0% B. ⁶ A. Kébatinan.	172.245,0 (1987) Langue officielle: Bahasa ³ Indonesia Mais: 11 Javanais: = 45,0% Sundanais = 13,6% ⁴ Chinois: = 2,3% ⁵ Canada ⁸ : 2,305 (Langue) U.S.A. ⁹ : 9,699 (1986) Ancestry Suède ¹⁰ : 1,534 (1988)	X7 Indonésides ²
503	<u>MALAIS</u>	Malaisie ¹ :Fédération de 4 états & de 9 sultanats. V PAYS NORDIQUES .Etats-Unis:1970 Langue maternelle 10.295 ¹²	T.:varie selon les états... ¹ Suède ¹⁰ : .1970 45 .1975 127 .1980 339 .1988: α=596; β=866	I.= 50% sunnites B.:G.V. H. T. R. P.	16.527,0 (1987) dont: ¹¹ -Malais =60,5% -Chinois =30,3% -Indiens	X7 X3

1 Hors du cadre de notre étude, seuls nous concernent les Indonésiens vivant en pays nordiques. 2 Ceci ne tient pas compte des métissages comme de la présence de Mélanésiens et de Hans. 3 Bahasa, en indonésien=langue. 4 Ethnie du Pays Sunda situé à l'ouest de Java. 5 Hoklos, Bentis et Hakkas, cf. supra. 6 Mahayāna:G.V. 7 Censu, 1986, o.c., #92-103. 8 Ibid. #92-102. 9 *Immigration and Naturalization Service, Annual Report, Washington D.C., 1976 Table 8, p.44.* 10 Sveriges officiella statistik, *Folkmängd*, o.c., p. 31,84; α=lère génération, β=lère+2ème générations 11 Mosaïque, réfugiés Viet-namiens(Malaisie). 12 Malayophones comme les Indonésiens, les 2 langues étant très proches. A. Fishma, o.c.

N° Code	NATIONALITES OU ETHNIES leurs différentes appellations	SITUATION ECOLOGIQUE et LOCALISATION GEOGRAPHIQUE	CIVILISATION Economie, Culture, Organisation sociale	RELIGIONS	NOMBRE DE LOCUTEURS (en milliers)	RACES	
504	<u>PHILIPPINS</u> FILIPINOS	<u>Philippines¹</u> ∇ PAYS NORDIQUES Canada ⁸ : <i>Locuteurs tagalog</i> en 1986= 42.240 Répartition donnée à titre indicatif (20%) pour 25.290 locuteurs: .Ontario 12.170 .Manitoba 5.070 .Colombie 3.670 .Alberta 2.620 .Québec 1.190 .Saskatch. 405 .Terre-Neuve 55 .N. Brunswick 45 .N. Ecosse 40 .Nord-Ouest 25 ∇ Etats-Unis ⁹ : .1960 . 201.746 ⁹ .1970 ¹⁰ . 336.731 .1980 ¹¹ 630.188 Répartition à titre indicatif: .Ouest 427.201 .Sud 69.802 .Nord Cen. 69.131 .Nord-Est 64.054 .Alaska 2.166 <i>Tagalog: comme langue maternelle</i> en 1970= 217.907 <i>Immigration¹⁴</i> .de 1901 à 1985: 703.000 person. dont: .1941→60= 19.000 .1961→80= 453.000 .1981→85= 230.542	T.: Agriculture Canne à sucre, riz, noix de coco, maïs, banane, manioc, patate douce; café, tabac; fruits et légumes; coton. Elevage: Volaille, porcs bovins, caprins Pêche. M.: Mines: C, Cr, Fe, Cl, Na, Cu, Ni, Cu, Ag, Au. Pétrole Tourisme.	T.: R. 85% Aglip ³ 4% P. 3% Iglesia ⁴ 2% I. 4%	58.721,3 (1988) <i>estimat.</i> majorité malaise ⁵ *Langues officielles: ⁶ .Anglais = 40,0%; .Tagalog = 21,0%, appelé Pilipino *Autres: .Cebuano = 24,1% .Ilocano = 11,7% .Panay = 10,4% .Bicolano = 7,8% .Visayan = 5,5% .Pampango = 3,2% .Pangasinan = 2,5% Suède: 18 0,005 (1960) 0,066 (1970) 0,218 (1975) 0,528 (1980) 1,265 (1985) α= 1,983 β= 2,821 (1988)	Norvège: 0,096 (1970) 0,787 (1980) 2,112 (1987) 2,535 (1988) cf.n. ¹⁷	X7 Indo-nésides ²

1 Hors du cadre de notre étude... 2 Mais il faut tenir compte parmi la population immigrée d'un contingent possible de Chinois, Vietnamiens, Indiens, Aborigènes. 3 Aglipayans: secte chrétienne philippine fondée par G.G. Aglipay en 1902. 4 Iglesia di Kristo. 5 Tant ethnique que linguistique. 6 En fait, 80 à 150 langues ou dialectes, cf. encadré. 7 Le pilipino est à base de tagalog. 8 Census, o.c., # 92-102, 92-103. 9 18th U.S. Census, Washington D.C., 1964, table 162. 10 o.c. 19th U.S. Census, 1973, table 192. 11 Ancestry, o.c., p. 39. 12 Réserves habituelles cf. supra. 13 cf. n. 6. 14 J.A. Fishman, o.c. 15 1975 Annual Report o.c. table 8, p. 44. 16 Epouses, enfants et sans emploi. 17 N.O.S. o.c. p. 107, 18 SOS, p. 31

N° Code	NATIONALITES OU ETHNIQUES leurs différentes appellations	SITUATION ECOLOGIQUE et LOCALISATION GEOGRAPHIQUE	CIVILISATION Economie, Culture, Organisation sociale	RELIGIONS	NOMBRE DE LOCUTEURS (en milliers)	RACES
b.	RAMEAU POLYNESIEN					
505	<u>POLYNESIENS</u> ²	Polynésie ¹ ∇ PAYS NORDIQUES Etats-Unis ⁴ : Langue maternelle 1970: 20.687 dont, 4.956 nés à l'étranger.	T.:Cueillette Chasse Pêche. M.:Agriculture Elevage Tourisme	T.:A. ⁵ R. P.	T.O.M.: Tahitien =125,000 soit=65% Métis: = 33,000 soit=17% (1988)	X8 Poly- nési- des ³ L X4
506	<u>HAWAÏENS</u>	Hawaï ¹ ∇ PAYS NORDIQUES .Etats-Unis: Ancestry : en 1980 -84.104 Hawaïens dont:22.878 sur le continent.*	* dont 283 en Alaska.		Hawaï ⁹ : Ancestry 61,226 (1980)	X8 L X3 X4
507	<u>MAORIS</u> NEO-ZELANDAIS aborigènes, voir aussi #381.	Nouvelle-Zélande ¹ ∇ PAYS NORDIQUES La probabilité de rencontrer de vé- ritables "polyné- siens" (Maoris) de- meure très faible au mieux 9% ⁶ des ressortissants de Nouvelle-Zélande apparaissant dans les statistiques! Etats-Unis: sur un total de =13.913 Néozélandais re- censés en 1960 ⁸ , -"White" =13.774 -"Non White" = 139	-Suède: évolu- tion de l'im- migration NZ: .1900 4 .1930 7 .1950 11 .1960 32 .1970 94 .1975 111 .1980 142 .1985 171 .1988 ¹⁰ α= 263 β= 357		Maoris: 300,000 (1988) Suède ⁷ : 0,357 (1988) Données impréci- ses quant à l'ori- gine an- thropolo- gique...	X8 ± L1 métis

1 Hors du cadre de notre étude... 2 Terme générique et fort imprécis qui figure dans les statistiques. 3 Autre dénomination de la Race polynésienne, R. Riquet, o.c. p.519; mais population multiraciale d'origine polynésienne, européenne et asiatique (Chinois et Japonais) 4 J.A. Fishma, o.c. 5 L'animisme ancestral n'est plus la religion des Polynésiens qui ont été christianisés de longue date, persistances, rituelles. 6 Dans l'exemple des U.S.A. ci-dessous, ce % tombe en fait à 9⁰⁴ soit <1/1000! 7 Sveriges officiella statistik, o.c. *Folkmängd*, Tabell 1.3 & 2.12. 8 18th U.S. Census o.c., donné à titre indicatif. 9 Ancestry, in 1980 U.S. Census, o.c. pp. 45-46. 10 α=1ère génération; β=1ère + 2ème générations. *ibid.* Tabell 2.12, p.85.

N° Code	NATIONALITES OU ETHNIES leurs différentes appellations	SITUATION ÉCOLOGIQUE et LOCALISATION GÉOGRAPHIQUE	CIVILISATION Economie, Culture, Organisation sociale	RELIGIONS	NOMBRE DE LOCUTEURS (en milliers)	- RACES -
B.	GROUPE MELANO-MICRONESIEN					
Il se subdivise lui-même en deux sous-groupes:						
a. - Le Rameau Mélanésien.						
b. - Le Rameau Micronésien.						
a.	RAMEAU MELANESIEN					
Aucune ethnie mélanésienne n'apparaît dans les diverses documentations démographiques que nous avons consultées. Ceci ne signifie pas <i>ipso facto</i> qu'elles ne sont pas représentées, ne serait-ce que faiblement, dans les régions nordiques. Nous pensons que du fait de leur petit nombre, les Mélanésiens sont fondus dans l'ensemble imprécis des immigrants "Océaniens", "Pacifique" et autres "Malayo-poly-nésiens" ¹ qui figurent dans la plupart des statistiques.						
b.	RAMEAU MICRONESIEN					
508	CHAMORROS CHAMARROS GUAMANIANIS	Guam ² VContinent américain: <i>Ethnicité</i> 1980; répartition: .Ouest 13.999 .Sud 2.880 .Nord-Centr. 918 .Nord-Est 838 <i>dont Alaska 57</i>	T.:Agriculture Mais, taro, patate douce, agrumes, coprah. ⁵ Elevage Pêche M.:Tourisme.	T.:R. ³	Guam: 129,546 (1986) U.S.A. ⁶ : 18,635 (1980)	(X8M7) mais: X8>M7 ⁴ + L7a,b

1 Selon l'ancienne dénomination qui a encore cours dans certaines statistiques.
2 Ile la plus méridionale de l'archipel des Mariannes; possession américaine, découverte par les Portugais (Magellan, 1521), occupée et colonisée par l'Espagne.
3 Christianisés par les Espagnols. 4 L'élément micronésien est à base polynésienne plus que mélanésienne; s'y surajoute un métissage par les colons ibériques tant linguistique que racial. 5 Rappelons que l'archipel des Mariannes était le seul où la culture du riz était pratiquée traditionnellement, cf. D.L. Oliver, *Les îles du Pacifique*, Payot, Paris 1952, p. 74; sans doute parce que les plus proches d'Asie
6 Ancestry, o.c. pp. 45-46.

S'il est vrai que les peuples de langues chamito-sémitiques ne sont pas tous d'apparition récente dans les régions nordiques, comme en témoigne la présence d'éléments syrolibanais déjà anciens en Amérique, on ne peut que constater la progression du nombre des immigrants de la totalité des groupes depuis environ deux décennies. Certaines ethnies, jusque là essentiellement implantées sur le littoral méditerranéen et absentes de la scène boréenne, ne cessent de s'étendre en Europe comme sur le Nouveau continent.

Cette dénomination de Langues Chamito-Sémitiques pourrait logiquement laisser supposer une subdivision en deux groupes bien définis:

A. Un Groupe Chamitique.

B. Un Groupe Sémitique.

Malheureusement, l'ensemble "*Chamitique*" s'avère sur le plan linguistique, hétérogène, disparate et factice, se composant en réalité de trois groupes de langues qu'aucun argument philologique n'autorise à réunir. Nous le conserverons néanmoins car il apparaît tel quel dans certaines statistiques; de plus, il permet regrouper des ethnies dont certaines présentent entre elles une relative continuité territoriale.

A

GROUPE CHAMITIQUE

Il s'agit donc en fait de trois groupes -que nous appellerons rameaux pour maintenir une harmonie taxonomique entre cet ensemble et ce qui précède, à savoir:

- a. Le Rameau Lybico-Berbère.
- b. Le Rameau Couchitique.
- c. Le Rameau Egypto-copte.

a.

RAMEAU LYBICO-BERBERE

Il regroupe un grand nombre d'ethnies berbérophones du Maghreb qui ne sont pas signalées nommément dans les documents démographiques consultés mais qui sont regroupées linguistiquement avec les suivantes sous le terme générique équivoque de *Hamitiques* (*Hamitic*).

Sur le plan ethnolinguistique, il convient de souligner encore la valeur globale et imprécise des noms des nationalités quant à la culture réelle des migrants.

N° Code	NATIONALITES OU ETHNIES leurs différentes appellations	SITUATION ECOLOGIQUE ou LOCALISATION GEOGRAPHIQUE	CIVILISATION Economie, Culture, Organisation sociale	RELIGIONS	NOMBRE DE LOCUTEURS (en milliers)	RACES
509	HAMITES ¹ CHAMITES HAMITIC	Afrique du Nord ² <u>Ethiopie</u> ∇ PAYS NORDIQUES <i>Langue maternelle Etats-Unis</i> ⁵ : 1970 = 948	T.: Pasteurs nomades. <u>Agriculture</u>	T.: I. Sunnites	14.000,0 Berbères 14.000,0 Ethiopi- ens. ⁴ +....	Com- lexe raci- al. ³ L7d L8 M1
b.	RAMEAU COUCHITIQUE					
510	SOMALIENS SOMALIS	Somalie ² ∇ PAYS NORDIQUES Suède ⁶ : . 1970 198 . 1975 136 . 1980 183 . 1985 214 . 1988 { α 467 β 571	T.: Elevage: Bovins, caprins ovins, chameaux <u>Agriculture</u> Mais, riz, sorg- ho, sésamé, can- ne à sucre, etc <u>Pêche</u>	T.: I Sunnites	Somalie: 4.760,00 (1986) <i>estimat.</i> Suède: 0,571 (1988)	M1
c.	RAMEAU EGYPTOCOPE					
<p>Cet ensemble, -d'un intérêt considérable pour la Culture universelle, ne compte aucune ethnie vivante.</p> <p>L'Egyptien appartient au passé de l'Humanité. Les différentes écritures: hiéroglyphique, hiératique et démotique qui l'illustrèrent pendant plus de quatre mille ans, n'étaient déjà plus pratiquées, ni comprises au-delà du Vème siècle de notre ère. Il fallut tout le génie de Champollion pour qu'après une éclipse de près de quinze siècles elles pussent ressusciter et nous livrer leur secret.</p> <p>Le Copte n'est plus parlé depuis le XVIIIème siècle. Il reste la langue liturgique d'une minorité chrétienne d'Egypte qui compte des fidèles en Europe et aux Etats-Unis.</p>						

1 Ancienne dénomination qui regroupaient les Berbérophones et les Ethiopiens.
2 Hors du cadre de notre étude. 3 Si les Ethiopiens constituent un ensemble relativement homogène, il n'en va pas de même des Berbères qui ne représentent en aucune manière une race. 4 Estimations données à titre indicatif. 5 J.A. Fishman, o.c. 6 Sveriges officiella Statistik, op.cit., *Folkvärdgä*, p.30,83; α: 1ère génération, β: 1ère+2ème générations. 6 Le nom de Copte vient du grec αἰγύπτιος mais prononcé par les Arabes *qubṭī* قبطي, la 1ère syllabe étant tombée; rappelons que Champollion s'appuya sur le copte pour déchiffrer la pierre de Rosette.

GROUPE SEMITIQUE

B.

L'analyse philologique du groupe sémitique présente un indéniable intérêt mais suppose nécessairement la prise en compte de langues aujourd'hui disparues. Ceci risque d'encombrer les tableaux ethnolinguistiques de considérations théoriques bien éloignées de l'univers nordique. Néanmoins, sans prétendre à l'exhaustivité mais dans l'unique souci d'étayer la classification que nous proposons et dont nous reconnaissons volontiers le caractère résolument sommaire, il n'est sans doute pas inutile d'introduire ici un bref rappel diachronique.

Selon l'opinion la plus communément admise, le domaine sémitique devrait être scindé en deux groupes:

-un **groupe oriental**, éteint, représenté par l'akkadien et l'ougaritique;

-un **groupe occidental** qui lui, contient entre autres, des langues encore pratiquées de nos jours. Il se subdivise à son tour en deux sous-groupes:

.**septentrional**: comprenant des langues mortes comme l'araméen et le cananéen, lointains ancêtres, respectivement: -du syriaque et du chaldéen d'une part, -de l'hébreu moderne ou ivrite, d'autre part.

.**méridional** englobant un ensemble linguistique ternaire avec:

-l'arabe sous son double aspect: -littéral (ou classique) et -dialectal (avec ses multiples parlers régionaux);

-le sudarabique dont il existe à la fois des formes éteintes et vivantes,

-les langues éthiopiennes avec le guèze (classique) et les différentes langues d'Abyssinie que sont l'amharique, l'argobba, le gafat, le gouragué, le harrari, le tigrigna et le tigré.

Il nous est apparu qu'une classification fondée sur l'ethnicité et la topographie, débarrassée de toutes ces considérations géographico-philologiques, ayant pour seul mérite d'être claire et simple, pourrait avoir sa place ici.

C'est pourquoi nous considérerons que le groupe sémitique se subdivise en Trois rameaux:

- a. Rameau Hébraïque ou Ivritophone.
- b. Rameau Arabe ou Arabophone.
- c. Rameau Ethiope ou Abyssinophone.

N-Code	NATIONALITES OU ETHNIES leurs différentes appellations	SITUATION ECOLOGIQUE et LOCALISATION GEOGRAPHIQUE	CIVILISATION Economie, Culture, Organisation sociale	RELIGIONS	NOMBRE DE LOCUTEURS (en milliers)	RACES
a.	RAMEAU IVRITOPHONE ¹					
511	<p>ISRAELIENS ישראלים</p> <p><i>Israélien s'applique à tous les citoyens, ⁶ quelles que soient leur ethnies et leur religion. Parmi eux, il y aura des:</i></p> <p>JUIFS יהודים</p> <p>MUSULMANS מוסלמים</p> <p>DRUZES דרוזים</p> <p>CHRETIENS נוצרים</p> <p>MARONITES מרוניטים</p> <p>CATHOLIQUES קתולים</p> <p>SAMARITAINS שמוניטים</p> <p>CARAÏTES ¹² קראים <i>Pour les Caraïtes, cf. supra: N°56.</i></p>	<p>Israëli²</p> <p>V PAYS NORDIQUES</p> <p>.Canada* locuteurs d'hébreu répartis ainsi:</p> <p>.Ontario 1.700 .Québec 895 .Alberta 95 .Colombie 95 .N.Ecosse 10 .Saskatchewan 5</p> <p>.Etats-Unis* ainsi répartis:</p> <p>.Nord-Est 17.965 .Ouest 9.342 .Sud 5.628 .Centre N. 4.267 dont Alaska 15</p> <p>.Suède, évolution de la démographie israélienne ¹¹:</p> <p>.1950 10 .1960 54 .1970 221 .1975 385 .1980 706 .1985 932 .1988 { α** 1.105 β*** 1.621</p> <p>* D'après échantillonnages. **1ère génération ***1ère+2ème générations d'immigrés.</p>	<p>Etats-Unis⁸ répartition dans les emplois, en 1975:</p> <p>.Sans emploi⁹: 1.251 .Professionnels techniciens etc 341 .Artisans 160 .Religieux 101 .Directeurs 71 .Employés 51 .Services publics 48 .Employés: (Commerce) 30 .Ouvriers 21 .Transports 20 .Ouvriers agricoles 20 .Ouvriers 21 .Domestiques 7 .Exploitants agricoles 4</p>	<p>J.: 82,2% dont: Karaïtes & Samaritains⁴ I.: 13,8% Sunrites majorité -Druzes: 1,7% de la population, Chiites. R. O.] 2,3% P.</p>	<p>Israël: 4.375,00 (1987) dont: Juifs: 3.590,00 Arabes: 785,00 Falachas: = 15,000 (Juifs d'Ethiopie)</p> <p>Canada⁵ de langue hébraïque 7,545 (1986)</p> <p>U.S.A.⁷: Ancestry 41,008 Hébreu (langue maternelle) 101,686 (1970)</p> <p>Suède¹⁰: 1,621 (1988)</p> <p>Pays d'origine.</p>	<p>L2 L5 L7 L8 ³ M5: Falachas = race éthiopienne ou Ethio-pides</p>

1 Nous proposons ce nom pour désigner les locuteurs d'hébreu moderne ou *ivrîte*
2 Hors du cadre de notre étude. 3 De multiples races coexistent en Israël chez les Juifs comme parmi les autres religions. 4 Ne reconnaissant que le Pentateuque, les Samaritains se disent descendant des Juifs exilés à Babylone. 5 O. c. Censu 1986, #93-102,93-103. 6 D'où l'imprécision des statistiques. 7 J.A. Fishman, o.c. 8 Ceci vaut pour un échantillonnage donné de la population, 1975 Annual Report, o.c., table 8, p.44. 9 Aussi bien: épouses, enfants que sans qualification. 10 Sveriges, SOS, *Po Lkmängd*, o.c., p.31. 11 Ibid. p.84. 12 Turcophones cf sup.

N° Code	NATIONALITES OU ETHNIES leurs différentes appellations	SITUATION ECOLOGIQUE et LOCALISATION GEOGRAPHIQUE	CIVILISATION (Economie, Culture, Organisation sociale)	RELIGIONS	NOMBRE DE LOCUTEURS (en milliers)	RACES
b.	RAMEAU ARABOPHONE					
	Il se subdivise en deux aires:					
512	<u>ALGERIENS</u> جزائريون	Algérie ¹ France ¹ √ <u>PAYS NORDIQUES</u> .Suède ³ <i>evolution de la démographie</i> .1900 2. .1970 214 .1975 362 .1980 615 .1985 729 .1988 { ^α 880 ^β 1.362 .Canada: ⁴ .Etats-Unis: ⁵	T.:Agriculture Blé(dur, tendre) maïs; sorgho, orge, avoine; pomme de terre, agrumes; olives; tabac; vigne; Elevage: Ovin; caprin; bovin; équin; asin camélidé; vol. Pêche. Sédentaires au nord: 96% Nomades au sud 4% de la population (tous ne sont pas nomades).	T.:I.	Algérie: 22.970,0 (1987) dont: % Arabophones: 75% Berbérophon. 25% Suède: 1,362 (1988)	L7a L3 L5 L8 L1 ²

1 Hors du cadre de notre étude. 2 Mosaïque raciale. L'élément ibéro-insulaire est prédominant chez les "Arabes" qui sont en fait des arabophones et ethniquement mais pour une faible part racialement Arabes. Traits nordiques chez les Kabiles "grands, blonds aux yeux bleus", peuplement ancien, pré-islamique. Anatoliens et Arabes en fait minoritaires. 3 Seriges officiella statistik, *Folmångd* o.c., pp.30,83. 4 Confondus avec les autres arabophones. 5 Confondus avec les autres Maghrébins sous la rubrique *North Africa Arabic Dialects*, cf. Infra. à: MAGHREBINS.

N° Code	NATIONALITES OU ETHNIES leurs différentes appellations	SITUATION ECOLOGIQUE et LOCALISATION GEOGRAPHIQUE	CIVILISATION Economie, Culture, Organisation sociale	RELIGIONS	NOMBRE DE LOCUTEURS (en milliers)	- RACES -
513	<u>LIBYENS</u> ليبى	Libye ¹ ∇ PAYS NORDIQUES .Etats-Unis: ³ 410 (1970) .Canada: ⁴ .Suède ⁵ évolution .1960 2 .1970 74 .1975 19 .1980 49 .1985 107 .1988 { ^α 160 ^β 224	T.:Agriculture Blé,orge;toma- tes,pommes de terre;agrume; olives;vigne.. Elevage: Ovin,caprin,a- sin,équain,bov. Pêche Sédentaire.:86% Nomades: 14% M.:Pétrole.	T.:I.97% Sunnites R.:2,5%	Lybie: 3.960,0 (1986) Estimat. Nombreux immigrés en Libye 549,600 (1985) donc si- tuation inverse ⁷	L7a L3 ² Les Berbè- res ne sont qu'en nombre infime cf. ⁶
514	<u>MALTAIS</u>	Malte et Gozo ¹ ∇ PAYS NORDIQUES .Canada ⁹ langue, répartition: .Ontario 2.120 .Colombie 35 .Alberta 25 .Québec 15 .N.Ecosse 10 .Terre-Neuve 5	T.:Agriculture Blé,avoine;ha- ricot,pomme de terre;agrumes fruits,fleurs. Elevage: Bovin,caprin, ovin,asin,équ. Pêche:	T.:R.98%	345,636 (1987) Canada ¹⁰ Langue 6,805 (1986)	L7a ⁸
515	<u>MAROCAINS</u> مغاربة	Maroc ¹ France ¹ ∇ PAYS NORDIQUES .Etats-Unis ⁹ Ancestry .Nord-est 2.096 .Ouest 1.048 .Sud 935 .Centre N. 546 dont Alaska=0! .Danemark: 11 .1980 1.943 .1988 2.461 Nationalité	T.:Agriculture Blé,orge,maïs, sorgho,riz,fè- ves;canne à su- cre;agrumes;o- live;vigne Elevage: Ovin,bovin,ca- prin,camelidés Pêche: Norvège ¹² .1970 407 .1980 1.113 .1987 1.653 .1988 1.818	T.:I.99% Sunnites J. P. R. Suède 5 1960= 22 1970=775 1975=999 1.584 (1980) 1.952 (1985) α=2.311 β=3.639 (1988)	23.376,0 (1987) dont: Arabopho- nes 65% Berbéro- phon.33% U.S.A. Ancestry 4,625 (1980) Danemark 2,461 (1988)	L7a L3

1 Hors du cadre de notre étude. 2 Cf. "Algériens", supra. 3 19th.U.S.Census,o.c. 1970, Langue maternelle. 4 Fondu dans Arabe(langue). 5 Sveriges officielle statistik,o.c.,Folkmängd,pp.30,83,par pays de naissance;α=lère génération,β=lère+ 2ème générations. 6 H.V. Vallois,Les races humaines,o.c.,p.37. 7 La Libye est devenue une terre d'immigration du fait de son développement industriel(Pétrole)
8 Probable mais non certain. 9 Census 1986,o.c.,#92-103. 10 Ibid.#93-102. 11 Cf Årbog,o.c. 1988.Tabel 32. 12 Norvège,Befolkningssstatistik,o.c.,Tabell 8,6,p.107

N° Code	NATIONALITES OU ETHNIES leurs différentes appellations	SITUATION ÉCOLOGIQUE ET LOCALISATION GÉOGRAPHIQUE	CIVILISATION Economie, Culture, Organisation sociale	RELIGIONS	NOMBRE DE LOCUTEURS (en milliers)	RACES
516	<u>TUNISIENS</u> تونسون	Tunisie ¹ France ¹ ∇ PAYS NORDIQUES .Suède ² (Nationalité) .1960 12 .1970 238 .1975 466 .1980 952 .1985 1.204 .1988 α = 1.571 β = 2.364	T.:Agriculture Céréales, four- rage;olive;to- mates,melons, agrumes;tabac; vigne;poivre.. Elevage: Ovin,bovin,ca- prin,équin,ca- mélín,asin. Pêche:	T.:I. Rites: Malékite = 85% Hanéfite = 15% J. R. P. O.	7.600,0 (1987) Suède: 2,364 (1988)	L7a L3
517	<u>MAGHREBINS</u> مغاربة	Population occu- pant une aire de l'Afrique septen- trionale compre- nant:le Sahara & les pays situés au nord à savoir Maroc,Algérie,Tu- nisie et Lybie. Dans les statis- tiques,sont donc réunis en un en- semble disparate des ethnies par- lant des langues appartenant à la grande famille Chamito-Sémitique qui diffèrent en- core par la race et les moeurs.	VPAYS NORDIQUES Etats-Unis: North African Arabic dialects =Mother tongue 1970: ³ 402 En ce qui con- cerne l'ethni- cité(Ancestry) on assiste à un regroupent. plus large en- core d'ethnies "Other North African or Mid- dle Easterners" O.N.A./M.E.	I. R. J.	U.S.A.: ⁴ O.N.A.M.E. 25,707 (1980) Répartis ainsi: Ouest: 9,080 Sud: 6,733 Centre N. 5,182 Nord-Est 4,712 dont Alaska: 0,22	

1 Hors du cadre de notre étude. 2 Sveriges officiella statistik, op.cit.,Folk-mängd, pp. 30,84. α=ressortissants tunisiens de la 1ère génération, donc nés en Tunisie;β=somme des membres de la 1ère génération(α)et de leur descendance,née en Suède,dite "2ème génération". 3 19th U.S.Census,National Origin and Language,table 19, o.c. 4 Ancestry, 1980 Census) Table 3a,pp.39-40.

N° Code	NATIONALITES OU ETHNIES leurs différentes appellations	SITUATION ECOLOGIQUE et LOCALISATION GEOGRAPHIQUE	CIVILISATION Economie, Culture, Organisation sociale	RELIGIONS	NOMBRE DE LOCUTEURS (en milliers)	RACES
2.	MACHREK مشرق					
518	<u>ARABES</u> اعراب Bien que nous ayons rattaché l'ethnonyme ARABE à l'Arabie ceci ne doit pas abuser car dans les statistiques langue et culture font éclater ce cadre national au profit de l'ensemble ethnolinguistique et ...religieux.	<u>Arabie</u> ¹ V PAYS NORDIQUES .Canada, langue, ³ répartition d'un échantillon(20%) .Ontario 10.030 .Québec 8.070 .Alberta 2.320 .N. Ecosse 625 .Colombie 525 .Saskatchewan. 200 .Manitoba 150 .N. Brunswick 60 .Terre-Neuve 20 .Ile Pr. Ed. 5	T.:Agriculture Sorgho, blé; raisin, agrume; tomate, datte; café; gomme; Elevage: Ovin, caprin, bovin, asin, camelidés. M.:Pétrole .Etats-Unis, répartition selon l'ascendance (A) .Centre 21.986 .Ouest 21.730 .Sud 14.597 .Nordest 13.141	T.:I. Sunnites en majorité; Chiites entre: 2-5%... (B) 1.118 2.209 1.495 342	12.000,0 (1987) estimat. Canada ⁴ (langue) 40,665 (1986) U.S.A. ⁵ : A : 71,454 (1980) LANGUE* ⁶ 103,908 (1960) 193,520 (1970)	L8 L7a ² B 5,224 (1980)
519	<u>EGYPTIENS</u> مصريون	<u>Egypte</u> ¹ V PAYS NORDIQUES .Etats-Unis, distribution selon -ASCENDANCE (A) .Nord-Est 13.175 .Ouest 9.998 .Sud 5.843 .Centre N. 5.396 dont Alaska=0! -EMPLOI ¹¹ .Sans 877 .Qualifiés 520 .Artisans 99 .Religieux 65 .Directeurs 43 .Employés 35	T.:Agriculture Maïs, blé, orge, Canne à sucre, sésame, millet, agrume, dattes. Elevage: ⁸ Pêche. **Opposition Or, cette classique entre 2 populations: .Coptes: de religion chrétienne de langue chamitique ⁹ et .Fellahs: musulmans arabophones	T.:I. Or, cette distinction ne repose sur aucune base raciale, sa valeur est ethnique! ¹⁰	54.000,0 (1988) U.S.A. ⁶ : 34,812 Ancestry (1980) Suède ¹² : .1900 0,005 .1930 0,019 .1950 0,050 .1960 0,117 .1970 0,527 .1975 0,611 .1980 0,729 .1985 1,046 .1988 α 1,180 B 1,815	L8 M1 ⁷

1 Hors du cadre de notre étude. 2 L'élément sud-oriental typiquement: "arabe", se mêle à des éléments ibéro-insulaires méditerranéens. 3 Censu 1986, o.c. #93-103. Statistique faite sur un échantillonnage de population (20%). 4 Ibid, 93-102 5 Ancestry; o.c. p.39; A: arabians, S: Saoudiens. (Saoudi Arabians). 6 En fait, les langues arabes, 19th U.S. Census, op.cit. 7 A mesure que l'on remonte le Nil, l'élémt. sud-oriental cède le pas à l'éthiopien, cf. H.V. Vallois, o.c., p.39, noté aussi par J. Deniker, o.c., p.533. 8 Id. que Supra. 9 Cf. encadré sur ces langues. 10 H.V. Vallois, ibid, J. Deniker, ibid. 11 1975 Annual Report, o.c. 12 S.O.S, Folkmängd, o.c.

N° Code	NATIONALITES OU ETHNIQUES leurs différentes appellations	SITUATION ECOLOGIQUE et LOCALISATION GEOGRAPHIQUE	CIVILISATION Economie, Culture, Organisation sociale	RELIGIONS	NOMBRE DE LOCUTEURS (en milliers)	- RACES -
520	<u>IRAKIENS</u> عراقيون	Irak ¹ <u>∇ PAYS NORDIQUES</u> .Etats-Unis ³ selon -ASCENDANCE (1980) sur 12.289 .Centre N. 6.413 .Nord-Est 2.419 .Ouest 2.145 .Sud 1.312 -EMPLOIS ⁵ (1975) sur 2.796 .Sans emploi 1.983 .Artisans 215 .Qualifiés 182 .Religieux 94 .Employés 73 .Directeurs 66 .Services 61 .Ouvriers 50 .Commerce 28	T.:Agriculture Blé,orge,maïs, riz,millet,sé- same;raisin,me- lon,datte;tabac Elevage: Bovin,ovin,ca- prin,équin,por- cin,volaille. Pêche: M.:Pétrole.	T.:I. Sunnites Chiites. J. R. P. -Chald. -Nestor. -Syriaq. -Armén. O.	16.276,0 (1987) dont: % -Araboph. 70% -Kurdes 15% -Syriaque -Arméni. et... U.S.A.: ANCESTRY .12,289 (1980) LANG.MAT. 4 2,413 (1970)	L8 L7a L5 ²
521	<u>JORDANIENS</u> اردنون	Jordanie ¹ <u>∇ PAYS NORDIQUES</u> .Etats-Unis ³ selon -ASCENDANCE (1980) sur 9.990 .Centre N. 3.026 .Ouest 2.603 .Nord-Est 2.231 .Sud 2.130 -EMPLOIS ⁵ (1975) sur 2.578 .Sans emploi 1.736 .Qualifiés 204 .Artisans 162 .Directeurs 111 .Services 78 .Religieux 67 .Ouvriers 59	T.:Agriculture Or,désert=80% ¹ Elevage. Pêche M.:Pétrole, Mines.	T.:I. Sunnites I= 93 % R. P. 5 % O. etc.	3.000,0 (1987) dont: Palest. Circas. Et Immig. ⁷ U.S.A.: ANCESTRY 9,990 (1980)	L8 L7a

1 Hors du cadre de notre étude. 2 Présence d'Arméniens de race Anatolienne. 3 Ancestry, o.c., p.39. 4 19th U.S. Census, o.c. 5 1975 Annual Report, o.c. 6 S.O. S., Folkmängd, pp. 31,85. 7 Importante immigration en Jordanie, en provenance du Proche Orient, mais aussi d'Extrême-Orient.

N° Code	NATIONALITES OU ETHNIES leurs différentes appellations	SITUATION ECOLOGIQUE et LOCALISATION GEOGRAPHIQUE	CIVILISATION Economie, Culture, Organisation sociale	RELIGIONS	NOMBRE DE LOCUTEURS (en milliers)	RACES
522	<u>LIBANAIS</u>	Liban ¹	T.:Agriculture Blé,maïs,orge; agrume,raisin, olive,tomate; tabac,coton;	T.: % Christ. 51,9% -R. -Maron. -Nestor. -Armén. -O.Grec:	2.707,0 (1986) Immigrés Palesti. Syriens. U.S.A.: 10,695 (1950) ⁴ 72,640 (1960) ⁵ 160,740 (1980) ² Suède ⁶ : 10,044 (1988)	L8 L7a L5
	لبنانيون LEBANESE	V PAYS NORDIQUES .Etats-Unis ² : -ASCENDANCE (1980) sur 160,740 .Nord-Est 50,351 .Sud 46,682 .Centre N. 46,478 .Ouest 27,238 -EMPLOI ³ (1975) sur 2,075 .Sans 1,252 .Artisans 247 .Qualifiés 190 .Directeurs 88 .Services 84 .Employés 67 .Religieux 61 .Commerce 27 .Ouvriers 22 .Transports 14 .Paysans 12 .Fermiers 6 .Domestiques 5	Elevage: ovin,bovin,cap rin,porcin,asin ver à soie. Pêche: Commerce: Suède:CITOYEN. .1960 15 .1970 240 .1975 486 .1980 2,170 .1985 4,709 .1988 α= 8,507 β=10,044	I.49,1% Sunnites Chiites Druzes		
523	<u>PALESTINIENS</u> فلسطينيون PALESTINIANS	Réfugiés ¹ : Israël,Jordanie, Liban,Koweït,Sy- rie,Arabie saou- dite,Emirats,Qa- tar,Egypte,Libye Irak,Tunisie etc	V PAYS NORDIQUES .Etats-Unis: -ASCENDANCE .1980: 15,838 .Nord C. 4,924 .Ouest 4,213 .Sud 3,594 .NordEst 3,107 Suède ⁶ : -CITOYENNETE .1970 171 .1975 208 .1980 278 .1985 381 .1988 α= 534 β= 755	T.:I. majori- taire, mais pré- sence de Chrétien- s aus- si parmi eux.	(?)4000,0 (1985) U.S.A.: 15,838 (1980) Suède: 0,755 (1988)	L8 L7a

1 Hors du cadre de notre étude; Libanais et Palestiniens étant souvent considérés comme des réfugiés, leur démographie est malaisée à établir et les chiffres que nous donnons le sont à titre purement indicatif. 2 Ancestry, o.c., p.41. tab-3a. 3 1975 Annual Report, o.c., p.44, Table 8. 4 17th U.S. Census o.c., table 12, p.3A-71-74. 5 18th U.S. Census, o.c., table 162, p.1-366. 6 Sveriges officiella Statistik, Folkmängd, Tabell-1.3, p.31, - 2.12, p.85.

N° Code	NATIONALITES OU ETHNIQUES leurs différentes appellations	SITUATION ECOLOGIQUE et LOCALISATION GEOGRAPHIQUE	CIVILISATION Economie, Culture, Organisation sociale	RELIGIONS	NOMBRE DE LOCUTEURS (en milliers)	RACES
524	<u>SYRIENS</u> سورون SYRIANS	Syrie ¹ et pays voisins. ∇ PAYS NORDIQUES <ul style="list-style-type: none"> .Etats-Unis: -ASCENDANCE³ .1980: sur=53.967 répartition: .Nord-Est 27,091 .Sud 9,720 .Nord C. 9,223 .Ouest 7,933 -EMPLOI .1975: sur 1,222 .Sans 651 .Qualifié 183 .Artisans 169 .Employés 67 .Directeurs 44 .Services 27 .Religieux 24 .Ouvriers 17 .Commerce 13 .Paysans 10 .Domestiques 7 .Transports 6 .Fermiers 4 	T.:Agriculture Blé,orge,riz; pomme de terre raisin,olive.. Elevage: cvin,bovin,ca- prin,poulet. M.:Pétrole Tourisme. .Suède: -CITOYENNETE .1960 6 .1970 100 .1975 334 .1980 1,606 .1985 2,847 .1988 α= 4,049 β= 5,830	T.:I. Sunnites 74% Chiites: 10% J. Chrétiers -R -O(G) -Syr. Jac. -Nestor. -Melkit. -Chaldé. -Maronit. -Armén. Druzes ²	10,900,0 (1987) =90% ara- bophones. Reste: .Armén. .Kurdes. .Tcherkes .Assyr. ² U.S.A.: 35,325 (1950) ⁴ 72,613 (1960) ⁵ 53,967 (1980) Suède ⁶ : 5,830 (1988)	L8 L7a L5 ²
525	<u>ASSYRIENS</u> اشوري ASSYRIANS	Iran .1 Irak .1 Syrie .1	∇ Etats-Unis: -ASCENDANCE ³ 1980 -Total= 22,519 répartis entre .N.Cent.:14,427 .Ouest: 5,543 .N.Est: 1,904 .Sud: 0,643 Alaska: 0,068	Christi- nisme: néstori- (en.		

1 Hors du cadre de notre étude. 2 Bien que peuplée à près de 90% d'arabophones, la Syrie n'en constitue pas moins une mosaïque à la fois ethnique, religieuse et linguistique -témoignant de son riche passé. 3 Ancestry, o.c., p.41. 4 17th U.S.-Census, o.c. table 12. 5 18th U.S. Census, o.c. table 162. 6 Sveriges officiella-Statistik, Folkmängd, Tabell 1.3, p.31, -2.12, p.85.

N° Code	NATIONALITES OU ETHNIES leurs différentes appellations	SITUATION ECOLOGIQUE et LOCALISATION GEOGRAPHIQUE	CIVILISATION Economie, Culture, Organisation sociale	RELIGIONS	NOMBRE DE LOCUTEURS (en milliers)	RACES
C.	RAMEAU ABYSSINOPHONE					
526	<p>ETHIOPiens</p> <p>Cette appellation nationale recouvre de nombreux ethnonymes qui n'apparaissent jamais dans les statistiques des pays nordiques.</p>	<p><u>Ethiopie</u>¹</p> <hr/> <p>∇ <u>PAYS NORDIQUES</u></p> <p>.Etats-Unis</p> <p>- ASCENDANCE</p> <p>.1980: sur 6,503</p> <p>Répartition=</p> <p>.Sud 1,972</p> <p>.Ouest 1,716</p> <p>.Nord Cent. 1,466</p> <p>.Nord-Est 1,349</p> <p>.Suède⁵:</p> <p>-CITOYENNETE</p> <p>.1900 5</p> <p>.1950 41</p> <p>.1960 59</p> <p>.1970 346</p> <p>.1975 902</p> <p>.1980 1,797</p> <p>.1985 3,204</p> <p>.1988 α= 6,458</p> <p>β= 7,446</p>	<p>T.: Agriculture</p> <p>Blé, maïs, orge, sorgho; café; ricin, millet; canne à sucre; coton.</p> <p>Elevage:</p> <p>Bovin, ovin, caprin, équin.</p> <hr/> <p>.Norvège⁴:</p> <p>-CITOYENNETE</p> <p>.1970 171</p> <p>.1980 360</p> <p>.1987 679</p> <p>.1988 873</p>	<p>Chrétien</p> <p>nes mono physites</p> <p>I.</p> <p>J.: falachas.²</p> <p>A.</p>	<p>45.959,0 (1987)</p> <p>Amharique</p> <hr/> <p>U.S.A.:</p> <p>6,503 (1987)</p> <p>Norvège:</p> <p>0,873 (1988)</p> <p>Suède:</p> <p>7,746 (1988)</p>	<p>M5</p> <p>L8</p> <p>L7a</p>

1 Hors du cadre de notre étude. 2 Cf. Israéliens, les Falachas sont mélanodermes. 3 Ancestry, o.c., table 3A, p.39. 4 Norges offisielle Statistikk, op. cit., Befolkningsstatistikk, Tabell 8.6., p.107. 5 Sveriges Officiella Statistik, op. cit., Folkmägd, Tabell 1.3., p.30, -2.12, p.83.

PEUPLES DE LANGUES AFRICAINES

Ils occupent la totalité de l'Afrique subsaharienne, si l'on excepte la forte minorité blanche australe batavophone et anglophone. Leur aire d'établissement s'inscrit dans la majeure partie du secteur africain de l'*Anneau de sous-développement et de pauvreté* des géopoliticiens¹.

Sur le plan linguistique, on admet généralement l'existence de deux grandes familles²:

- 17 la Grande Famille Khoisane.
- 18 la Grande Famille Négro-africaine.

XVIII

PEUPLES DE LANGUES KHOISANES

Ils se répartissent en deux groupes³:

- A. Le Groupe Khoi ou Hottentot.
- B. Le Groupe San ou Bochimane.

XIX

PEUPLES DE LANGUES NEGRO-AFRICAINES

La Grande Famille Négro-Africaine⁴ se subdivise en quatre groupes:

- A. Le Groupe Soudanais.
- B. Le Groupe Nilotique.
- C. Le Groupe Semi-Bantou.
- D. Le Groupe Bantou.

Ce n'est pas de l'habituel canevas linguistique que nous userons pour systématiser la présence des Africains dans les régions nordiques. Il y a à cela plusieurs raisons:

- en Afrique Noire plus qu'ailleurs, du fait de l'extraordinaire richesse linguistique, les frontières des états sont loin de coïncider avec les divisions ethniques.
- les statistiques dont nous disposons sont dans la majorité des cas plus soucieuses de préciser le pays d'origine et la nationalité que l'ethnicité des immigrés.
- les rares classifications linguistiques des différents *census* sont généralement sommaires et imprécises.

Nous nous contenterons d'un classement alphabétique pur, présentant en ordre dispersé: ethnies, langues, et nationalités, nous efforçant de fournir des précisions supplémentaires chaque fois que cela sera utile et possible.

1 Cf. G. Chaliand et J.P. Rageau, *Atlas STRATEGIQUE*, op.cit., p.25. 2 Toutes les données linguistiques sont inspirées de H. Baumann et D. Westermann, - *Les PEUPLES et les CIVILISATIONS DE L'AFRIQUE*, op.cit., pp. 441-468. 3 Deux groupes bien définis sur le plan racial, cf. Tableaux: I-Classificatoire: - des races humaines; II-Descriptif: - des principales races humaines. Codes M⁴ a & b. 4 Pour éviter toute confusion, nous préférons la classification en 4 groupes de D. Paulme, o.c., à celle de H. Baumann & D. Westermann, cf. infra.

N° Code	NATIONALITES OU ETHNIES leurs différentes appellations	SITUATION ÉCOLOGIQUE et LOCALISATION GÉOGRAPHIQUE	CIVILISATION Economie, Culture, Organisation sociale	RELIGIONS	NOMBRE DE LOCUTEURS (en milliers)	RACES
527	<u>AFRICAINS</u>	.Afrique ¹ ∇ PAYS NORDIQUES Canada:Langues ² non identifiées .1986 sur 380 .Ontario 165 .Québec 105 .Colombie 65 .Aberta 35 .Manitoba 5 Norvège: Citoyenneté ⁵ .1960 831 .1970 1,890 .1980 3,581 .1987 5,706 .1988 6,877	.Danemark: Citoyenneté ³ .1980 4,112 .1988 5,259 Etats-Unis: Ascendance ⁴ .1980: 150,869 Répartition: .Sud 56,045 .NordEst 45,097 .NordC. 29,036 .Ouest 20,691 Suède: Citoyenneté ^b Accroissement considérable des Africains.	I. R. P. J. A. Suède: .1900: 79 .1930: 328 .1950: 355 .1960: 596 .1970 4,149 Norvège: .1975 5,849 Suède: .1980 10,025 Suède: .1985 13,919	Afrique: 317.000,0 (1987) U.S.A.: 150,859 Danemark 5,259 (1988) Norvège: 6,877 (1988) Suède: 26,437 (1988)	M1 M2 M3 M4
528	<u>BANTOUS</u>	.Afrique ¹ Langues dont la diffusion est im- mense, occupant toute l'Afrique centrale et méri- dionale. Leur li- mite septentrio- nale traverse le continent du Ni- ger aux Somalis. ⁷	VPAYS NORDIQUES Canada: ⁸ .1986: échantil- lon de 615(20%) Répartition: .Ontario 255 .Colombie 105 .Alberta 90 .Québec 85 .Manitoba 60 .Saskatch. 20		Canada: 1,495 (1986)	
529	<u>GAMBIENS</u>	.Gambie ¹ ∇ Suède: Citoyenté .1970 43 .1975 207 .1980 446 .1985 606 .1988 α = 872 β = 1.154	T.: Agriculture Langues: (18) ⁹ .Mandingue .Saracollé .Dyola ¹⁰ .Ouolof ¹⁰ .Akous	I.: 85% A.: 8% P.:	Gambie: 735,0 (1985) Suède: ⁶ 1,154 (1986)	M2a

1 Hors du cadre de notre étude. 2 Censu 1986, o.c., #93-102, 93-103. 3 Danmark, Statistisk Årbog, o.c., Befolkning 93, Tabel 32; dont: Marocains 1,943 (1980), 2,461 (1988). 4 Ethnicity, o.c., table 3a, p.39; dont: Alaska: 147, ibid. p.40. 5 Norges Offisielle Statistikk, o.c., Befolkningsstatistikk, Tabel 8.6., p.107. 6 Sveriges - officiella statistik, o.c., p.30, 83. 7 Avec des enclaves khoisanes au sud-ouest 8 Ibid. n.2. 9 (17)=code pour la Grande Famille Khoisane, (18)-pour la Grande Famille Nègro-Africaine, cf. encadré supra: PEUPLES DE LANGUES AFRICAINES.

N° Code	NATIONALITES OU ETHNIES leurs différentes appellations	SITUATION SCOLAIRE et LOCALISATION GEOGRAPHIQUE	CIVILISATION Economie, Culture, Organisation sociale	RELIGIONS	NOMBRE DE LOCUTEURS (en milliers)	RACES
530	<u>GHANEENS</u>	Ghâna ¹ V PAYS NORDIQUES .Etats-Unis: ⁵ ASCENDANCE .1980, pour = 6,322 Répartition: .Nord-Est 2,716 .Sud 2,000 .Nord-Centr. 1,083 .Ouest 523 dont Alaska 12	T.: Agriculture Elevage Pêche. Langues: (18) Mossi et Kwa. ² .Suède: ⁶ CITOYENNETE .1970 60 .1975 83 .1980 173 .1985 260 .1988 { α = 378 β = 509	A.: 38% P.: 29% I.: 19%? R.: 14%	Ghâna: 13.704,0 (1987) U.S.A.: 6,322 (1980) Suède: 0,509 (1988)	M2b Guini- des ³ M2a Souda- nides ⁴
531	<u>KENYANS</u>	Kenya ¹ V PAYS NORDIQUES .Suède: ⁶ CITOYENNETE .1970 83 .1975 186 .1980 296 .1985 404 .1988 { α = 556 β = 723 .Canada ⁹ SWAHILI .1986, pour 310 lo- cuteurs données- chantillon (20%), Répartition: .Ontario 115 .Colombie 100 .Alberta 70 .Manitoba 10 .Québec 10	T.: Agriculture Elevage Pêche M.: Industrie Tourisme Langues: (18) a) Bantoues: Kikouyou-kamba Nika, theraka, po- -komo; giriyama; gisou, shashi, kulia, nyoré; ro- goli, hanga, ki- tosh; kavirondo; kamisia; méroù; taita; SWAHILI ⁷ b) Nilotiques: ⁸ Massai, louo. <i>Cette liste, non exhaustive des langues indigè- nes du Kenya, donne une fai- ble idée de sa richesse extra- ordinaire dans ce domaine.</i>	A.: 50% R.: 20% P.: 10% I.: 7% H.: 1%	Kenya: 16.000,0 (1979) 22.700,0 (1988) Estimat. Suède: 0,723 (1988) Citoyen. Canada ¹⁰ 0,575 (1986) SWAHILI U.S.A. ¹¹ 3,991 (1970) SWAHILI N.B.: le swahili est la langue officiel- le du Kenya.	M1. Ethio- pides ¹² M2d Niloti- des ¹²

1 Hors du cadre de notre étude. 2 Mossi: groupe de langues semi-bantoues (ou langues à classes soudanaises de Baumann & Westermann, o.c., p.454; Kwa: sous-groupe, du groupe nigritique des langues soudanaises. 3 Littoral du golfe de Guinée, cf. H.V. Vallois, o.c.p.51; Guinides de R.Riquet, o.c., p.509. 4 "Noirs de la brousse", pour les Mossis, J.Deniker, o.c., pp.548-9; Soudanides, R.Riquet, p.507. 5 Ancestry, o.c., p.39-40. 6 S.O.S., pp.30, 83; α: 1ère génération, β: +2ème génér. 7 H.Baumann et D.Westermann, o.c., pp.462-3. 8 Ibid.p.464. 9 Census 1986, o.c., #93-103. 10 Ibidem #93-102. 11 19th U.S.Census, table 19, p.492. 12 Haut-Nil, jusqu'au lac Victoria.

N° Code	NATIONALITES OU ETHNIES leurs différentes appellations	SITUATION ECOLOGIQUE et LOCALISATION GEOGRAPHIQUE	CIVILISATION Economie, Culture, Organisation sociale	RELIGIONS	NOMBRE DE LOCUTEURS (en milliers)	RACES
532	<u>LIBERIENS</u>	Libéria ¹	T.:Agriculture Elevage Pêche Navigation ²	A.:75% I.:15% P.:10% R.	Libéria: 2.356,0 (1987)	M2b
		∇ Suède: CITOYENNETE ³	Ethnies: a)Kwas ⁴ Bassas, Krous, b)Mandés :Manos Dans. Toutes apparti- ennent au Cer- cle atlantique de l'Ouest. ⁵		Suède: 0,723 (1988)	
533	<u>NIGERIANS</u>	Nigéria ¹	T.:Agriculture Elevage Pêche Forêts	I.:43% R.:34% P.:19% A.:	Nigéria: 106.000,0 (1987)	M2a M2b M2c
		∇ PAYS NORDIQUES	M.:Mines:Sn,C, Fe,Au,Zn,Niobit		Suède: 0,353 (1988)	
		.Canada ⁶ :LANGUES NIGERO-CONGOLAISES, données échantil- lon (20%)= 740 Répartition: .Ontario 475 .Alberta 105 .Québec 60 .Colombie 50 .Manitoba 15 .Saskatchewan 15 .N.Ecosse 10 .Terre-Neuve 10 .N. Brunswick 5 .Etats-Unis ⁷ : ASCENDANCE Sur 43,854 répartition: .Sud 20,479 .Nord-Cen.10,617 .Nord-Est 7,429 .Ouest 5,329 dont Alaska 2!!	Ethnies: a)Kwas:Yorubas, Ibos,Edos. b)Haoussas ⁹ ; c)Kanouris ⁹ ; d)Semi-bantoues Tivs ou Mount- chis,Yakös etc. Le Nigéria est d'une extrême richesse ethno- linguistique, cf. H. Baumann & D. Westermann, op.cit.		U.S.A.: 43,854 ANCESTRY 6,537 MOTHER TONGUE: NIGER- CONGO ⁸	
					.Suède: ³ CITOYENNETE .1970 0,198 .1975 0,136 .1980 0,183 .1985 0,214 .1988 {α = 0,245 β = 0,353	

1 Hors du cadre de notre étude. 2 Nombreux pavillons de complaisance. 3 Sverioffisiella statistik, o.c., pp.30,83. 4 Cf. supra:du groupe igitrique. 5 H. Baumann & D. Westermann ont délimité 27 Cercles culturels africains, op.cit., pp.93-438; sur les Kulturkreisen, cf. L. Frobenius, op.cit. 6 On a traité ces langues ici par commodité; cf. Census 1986, o.c., #93-103. 7 Ancestry, o.c., pp.39-40. 8 19th U. S. Census, o.c., table 19; (langues Chari-Nile: vaste ensemble débordant largement le Nigéria, réuni ici par commodité, cf. supra n.6. 9 Sous-groupes dépendant sur le plan linguistique du Groupe soudanais.

N° Code	NATIONALITES OU ETHNIES leurs différentes appellations	SITUATION ECOLOGIQUE et LOCALISATION GEOGRAPHIQUE	CIVILISATION Economie, Culture, Organisation sociale	RELIGIONS	NOMBRE DE LOCUTEURS (en milliers)	RACES
534	<u>SOUDANAIS</u>	Soudan ¹ V PAYS NORDIQUES .Suède ² : <i>CITOYENNETE</i> .1970 16 .1975 28 .1980 100 .1985 258 .1988 { α = 226 β = 321	T.:Agriculture Elevage Pêche Langues: arabe, anglais=officielles; Langue(18)= .Groupe nilotique:sous-groupe dinka. ⁴	I.: 70% A.: 18% Copt. 9%	Soudan: 21.550,0 (1985) <i>Estimat.</i> Arabes: 33% Ethiopiens 3% Noirs 58% U.S.A. ³ LANGUE 2,543 (1970)	M1 M2a M2d L8
535	<u>SUD-AFRICAIS</u>	République Sud-Africaine ¹ V PAYS NORDIQUES .Etats-Unis: ⁵ .1980, sur 5,975 Répartition: .Nord-Est 1,908 .Ouest 1,551 .Sud 1,526 .Nord-Centre 990 dont, Alaska 2 (ASCENDANCE) .Suède ² : <i>CITOYENNETE</i> .1900 56 .1930 170 .1950 259 .1960 335 .1970 527 .1975 599 .1980 707 .1985 760 .1988 { α = 822 β = 1.099	Le caractère parfaitement hétérogène de cette population en rend la classification malaisée. Langues: 17,18 ⁶ .Norvège: 6 <i>CITOYENNETE</i> .1960 253 .1970 330 .1980 417 .1987 429 .1988 457	80% des S.A. appartiennent à des églises chrétiennes.	R.S.A.: 28.900,0 dont: 7 N.: 66,6% B.: 16,9% M.: 10,7% A.: 3,1% (1988) <i>Estimat.</i>	M2e M4a M4b M5 L1a L1b L1c L9 X3 X4

1 Hors du cadre de notre étude. Sveriges officiella statistik, o.c., pp.30, 83. 3 19th U.S. Census, o.c., table 19, p.492. 4 H. Baumann & D. Westermann, o.c., pp. 464-5. 5 Ancestry, o.c., pp.39-40. 6 Norges Offisielle Statistikk, Befolkings - statistikk, Vol.III, Tabell 8.6., p.107. op.cit. 7 N.:Noirs; B.:Blancs; M.:Métis; - A.:Asiatiques. 8 (17):Langues Khoisanes;(18):Langues Négro-Africaines.

N° Code	NATIONALITES OU ETHNIES leurs différentes appellations	SITUATION ECOLOGIQUE et LOCALISATION GEOGRAPHIQUE	CIVILISATION Economie, Culture, Organisation sociale	RELIGIONS	NOMBRE DE LOCUTEURS (en milliers)	RACES
536	<u>TANZANIENS</u>	Tanzanie (=Tanganika+Zanzibar ¹) VPAYS NORDIQUES .Suède: ⁴ CITOYENNETE .1970 70 .1975 148 .1980 270 .1985 388 .1988 { α = 479 β = 650	T.:Agriculture Elevage Pêche Ethnies: Bantous:95% Makondés Tchaggas Hayas etc... ² Langue officielle:SWAHILI, ⁵ comme au Kenya	R. } 44% P. A.: 32% I.: 26%?	Tanzanie: 24.000,0 (1988) Suède: 0,650 (1988)	M2e Zambésides ³
537	<u>UGANDAIS</u>	Ouganda ¹ VPAYS NORDIQUES .Suède: ⁴ CITOYENNETE .1970 36 .1975 498 .1980 686 .1985 1,026 .1988 { α = 1,197 β = 1,482	T.:Agriculture Elevage M.:Mines. Ethnies: Bantoues:Ganda, Nkolé,Nyoro et Toro... ⁶ Nilotiques: Acholi,... ⁷ Langue officielle:SWAHILI.	R.: 47% P.: 30% A.: 13% I.: 10%	Ouganda: 15.474,0 (1985) Suède: 1,482 (1988)	M2e
538	<u>ZAIROIS</u>	Zaïre ¹ VPAYS NORDIQUES .Suède: CITOYENNETE .1960 26 .1970 75 .1975 79 .1980 131 .1985 180 .1988 { α = 297 β = 391	T.:Agriculture Elevage Pêche. Ethnies: Bantoues=50% Soudanais Nilotiques Pygmées.	R. P. A. I.	Zaïre: 32.460,0 (1987) Suède: 0,391 (1988)	M2c M2d M2a M3

1 Hors du cadre de notre étude. 2 Pour le recensement des différentes ethnies, cf. H.Westermann et D/ Baumann, o.c., p.508. 3 R.Riquet, in *L'Homme, son évolution sa diversité*, o.c., p.508. 4 Sveriges officiella statistik, *Folkvärdning*, o.c., pp.30; 84. 5 Le swahili ou Kiswahili, fortement arabisé, sert de langue de communication sur toute la côte orientale de l'Afrique; elle fut imposée par l'administration et de ce fait non toujours acceptée de grand coeur. Nous l'avons incluse par nécessité sous la rubrique "Kényan" tout en n'ignorant pas qu'elle ne saurait représenter une seule nation. 6 H.Baumann et D.Westermann, o.c., p.462. 7 Ib. p.465

N° Code	NATIONALITES OU ETHNIES leurs différentes appellations	SITUATION ECOLOGIQUE et LOCALISATION GEOGRAPHIQUE	CIVILISATION Economie, Culture, Organisation sociale	RELIGIONS	NOMBRE DE LOCUTEURS (en milliers)	RACES
539	<u>ZAMBIENS</u>	Zambie ¹ ∇ PAYS NORDIQUES Suède ² : <u>CITOYENNETE</u> .1970 21 .1975 1 .1980 94 .1985 127 .1988 { α = 159 β = 200	T.: Agriculture Elevage Pêche M.: Mines. <u>Ethnies:</u> <u>Bantoues:</u> . Bembas, Lozi = Ruotsés, Loundas, Nyanjas, Tongas... ³	A. P. R. I.	<u>Zambie:</u> 7.000,0 (1987) <u>Estimat.</u> <u>Suède:</u> 0,200 (1988)	M2e

1 Hors du cadre de notre étude. 2 Sveriges Officiella Statistik, *Folkvägnd*, pp. 30,84, op. cit. 3 H. Baumann et D. Westermann, *Les peuples et les civilisations de l'Afrique*, op. cit., p. 463.

BOREALES

REVUE DU CENTRE DE RECHERCHES INTER-NORDIQUES

BULLETIN D'ABONNEMENT à retourner au:

Centre de Recherches Inter-Nordiques (C.R.I.N)
28, rue Georges Appay
92150 SURESNES FRANCE

Abonnement simple, 1 an (4 numéros), FRANCE : 125 francs
Abonnement simple, 1 an (4 numéros), ETRANGER : 150 francs
Abonnement de soutien : 400 francs

Nom: Prénom:
Profession:
Adresse: N° Rue
Ville: Code postal:

Règlement par Chèque bancaire
Mandat
Chèque postal 22 171 55 G PARIS